



**MBH NETBANK (KORÁBBAN MKB)**

# **Felhasználói kézikönyv**

2024. március 15.

## TARTALOM

1. BEVEZETÉS .....	5
2. TECHNIKAI FELTÉTELEK .....	5
3. A SZOLGÁLTATÁS IGÉNYBEVÉTELÉNEK FELTÉTELEI .....	5
4. NETBANK SZOLGÁLTATÁS IGÉNYLÉSE .....	5
4.1. Netbank szolgáltatás igénylése meglévő ügyfeleinknek .....	5
4.2. Netbank szolgáltatás igénylése új ügyfeleknek .....	5
5. BEJELENTKEZÉS A NETBANK SZOLGÁLTATÁSBA .....	6
5.1. Bejelentkező felület .....	6
5.2. Bejelentkezés .....	6
6. SZÁMLÁK ÁTTEKINTÉSE (NYITÓOLDAL) .....	8
6.1. Számlakivonatok, dokumentumok .....	11
6.2. Partnerek kezelése .....	12
6.2.1. Áttekintő felület .....	12
6.2.2. Partner rögzítése .....	12
6.2.3. Partner módosítása / törlése .....	13
6.3. Számlatörténet .....	14
6.4. Számlák részletes adatai .....	15
7. AKTUÁLIS MEGBÍZÁSOK .....	16
7.1. Folyamatban lévő megbízások .....	16
7.2. Nem teljesült megbízások .....	16
7.3. Aláírásra váró megbízások .....	17
8. ÁTUTALÁS, BEFIZETÉS .....	18
8.1. Forint átutalás .....	19

**Kattintson a témakörre a gyors eléréshez!**



## TARTALOM

8.2. Sárgacsekk befizetés .....	22
8.3. Deviza átutalás .....	23
8.4. Devizaváltás .....	25
8.5. Állandó átutalások .....	28
8.5.1. Állandó átutalás rögzítése .....	28
8.6. Csoportos beszedések .....	30
8.6.1. Új csoportos beszedési megbízás .....	30
8.7. Mobil egyenleg feltöltés .....	31
8.8. Autópálya matrica igénylés .....	32
8.9. Tranzakció importálása .....	32
9. BANKKÁRTYÁK .....	33
9.1. Bankkártyák és hitelkártyák kezelése .....	33
9.1.1. Bankkártya limitmódosítás .....	34
9.1.2. 3D Secure beállítások .....	34
9.1.3. Online PIN .....	35
9.1.4. Bankkártya részletek .....	35
9.2. Bankkártya igénylés .....	35
9.2.1. Új betéti kártya igénylése .....	35
9.2.1. Társkártya igénylése .....	37
9.3. Hitelkártya igénylés .....	40
10. BETÉTEK, ÉRTÉKPAPÍROK .....	40
10.1. Értékpapírszámla tranzakciók .....	41
10.2. Befektetési lehetőségek .....	41
10.3. Betétlekötések kezelése .....	42
10.4. Befektetési portfólió .....	43
11. HITELEK .....	43
12. ÜGYINTÉZÉS .....	44
12.1. Szolgáltatáscsomag igénylés .....	44
12.2. Nyilatkozat ingyenes készpénzfelvételről .....	44
12.3. Üzenet küldése ügyintézőnek .....	44

**Kattintson a témakörre a gyors eléréshez!**



## TARTALOM

12.4. Értesítések .....	45
12.5. Eseménynapló .....	45
12.6. Mobilalkalmazás .....	46
12.7. Mobilalkalmazás aktiválása .....	47
12.8. Info (korábban MKB Mobilbankár) SMS szűrés .....	48
12.9. Info (korábban MKB Mobilbankár) szerződéskezelés .....	48
12.10. Időpontfoglalás, digitális sorbanállás .....	48
13. BEÁLLÍTÁSOK .....	49
13.1. Meghatalmazotti limitek kezelése .....	49
13.2. E-mail küldés beállításai .....	49
13.3. Másodlagos azonosítók kezelése .....	49
13.4. Elérhetőségi adatok .....	51
13.5. Belépési jelszó módosítása .....	52
13.6. Számlahozzáférési jogosultságok kezelése .....	52
13.7. Saját limitek kezelése .....	53
13.8. Árrés értesítés beállítása .....	53
13.9. Fizetési kérelem beállításai .....	53
14. FIZETÉSI KÉRELMEK .....	54
14.1. Beérkezett fizetési kérelem .....	54



## 1. BEVEZETÉS

Az MBH Bank Nyrt. (a továbbiakban: Bank) által kínált MBH Netbank (korábban MKB) szolgáltatás segítségével lehetővé tesszük pénzügyei folyamatos, gyors, kényelmes követését interneten keresztül.

Jelen felhasználói kézikönyv röviden tartalmazza a szolgáltatás igényléséhez és biztonságos használatához szükséges információkat.



A szolgáltatás használata során felmerülő kérdéseivel és észrevételeivel, kérjük, forduljon az ingyenesen hívható **06 80 350 350** vagy a külföldről is hívható **+36 1 373 3399** hívószámú telefonos ügyfélszolgálatunkhoz, ahol munkatársunk készséggel segít Önnek!

## 2. TECHNIKAI FELTÉTELEK

A szolgáltatás igénybevételéhez szükséges technikai feltételekről a Netbank technikai feltételek dokumentumban tájékozódhat, amelyet ezen a linken érhet el: [Letöltés](#)

## 3. A SZOLGÁLTATÁS IGÉNYBEVÉTELÉNEK FELTÉTELEI

A Netbank szolgáltatást az MBH Bank ügyfelei érhetik el. A szolgáltatást magánszemélyek, kis- és középvállalatok egyaránt igényelhetik. kis- és középvállalatok egyaránt igényelhetik.

## 4. NETBANK SZOLGÁLTATÁS IGÉNYLÉSE

### 4.1. Netbank szolgáltatás igénylése meglévő ügyfeleinknek

Meglévő ügyfeleinknek a szolgáltatás igénylése történhet személyesen, bankfiók felkeresésével, Telebank telefonos ügyfélszolgálaton keresztül.

### 4.2. Netbank szolgáltatás igénylése új ügyfeleknek

Amennyiben 2022. április 1. után lett lakossági Prémium vagy Private Banking, illetve mikro-, kis- vagy középvállalati ügyfelünk, úgy bankszámlájához személyesen MBH bankfiókban igényelheti MBH Netbank (korábban MKB) szolgáltatásunkat.

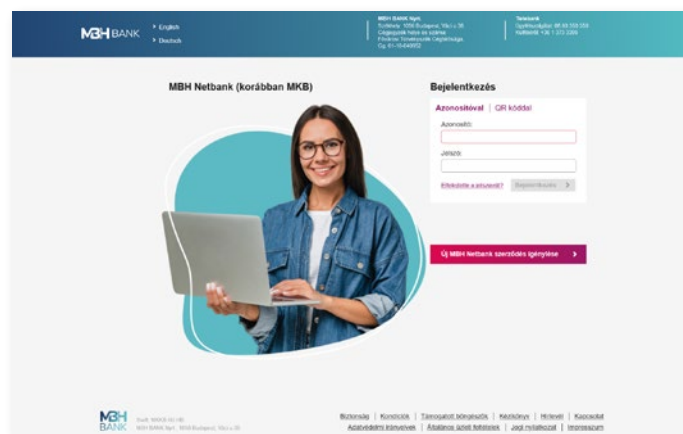
### 4.3. Netbank szolgáltatás igénylése migrált ügyfeleknek

2023. szeptember 30-ával migrált 101-es banki azonosítóval rendelkező (korábban BB) vállalati ügyfelek személyesen az MBH bankfiókban igényelhetik az MBH Netbank (korábban MKB) szolgáltatást.

## 5. BEJELENTKEZÉS A NETBANK SZOLGÁLTATÁSBA

### 5.1. Bejelentkező felület

Az MBH Netbank (korábban MKB) szolgáltatása elérhető közvetlenül a [netbankar.mbhbank.hu](http://netbankar.mbhbank.hu) címen, vagy a [mbhbank.hu](http://mbhbank.hu) címen a honlap jobb felső sarkában található „Online bankolás” gombra kattintva.



Netbank bejelentkező felülete

### 5.2. Bejelentkezés

A bejelentkezéshez írja be a Felhasználói azonosítóját és a hozzá tartozó bejelentkező Jelszavát.

#### Felhasználói azonosító:

A felhasználói azonosító a szerződéskötéskor kapott visszaigazoló lap „Netbank felhasználói azonosító” sorában található, legfeljebb 8 számjegyű meghatalmazotti azonosító.

#### Kezdeti jelszó:

A szolgáltatásba való első belépést a szerződéskötéskor kapott kezdeti jelszó biztosítja. Ezt a jelszót az első bejelentkezés alkalmával meg kell változtatnia. Az új jelszónak meg kell felelnie az alábbi kritériumoknak:

- A jelszónak az angol (ékezetek nélküli) abc betűit és számot kell tartalmaznia.
- Minimum egy kis- és egy nagybetűnek kell szerepelnie a jelszóban.
- Hossza 8 és 16 karakter között lehet, valamint a korábbi 10 jelszavával nem egyezhet meg.

#### Bejelentkezési jelszó:

A rendszerbe történő belépést biztosítja. A jelszót meghatározott időközönként (180 nap) le kell cserélnie, melyre a rendszer automatikusan figyelmeztet. A kötelező jelszócserén kívül is van lehetősége a korábban beállított jelszó megváltoztatására. Ehhez lépjen a Netbank felületén található **Beállítások > Belépési jelszó módosítása** menüpontra.



Elfelejtett jelszó esetén lehetősége van a Netbank felületén közvetlenül, online megváltoztatni a bejelentkező jelszavát. A jelszó módosításához kattintson a bejelentkezés felületen található „Elfelejtette a jelszavát?” gombra.

**Második lépcsős hitelesítés:**

Minden belépés alkalmával, a bejelentkezési jelszaván felül szükséges egy második lépcsős hitelesítés elvégzése.

**Második lépcsős hitelesítés SMS jelszó segítségével:**

Amennyiben a felhasználó NEM rendelkezik MBH Bank App (korábban MKB), vagy MBH Bank App applikációval, úgy a jóváhagyáshoz szükséges kódot a bank küldi el SMS-ben a Netbankhoz tartozó telefonszámra, a kód beírása után pedig lehetőség lesz a bejelentkezés jóváhagyására.

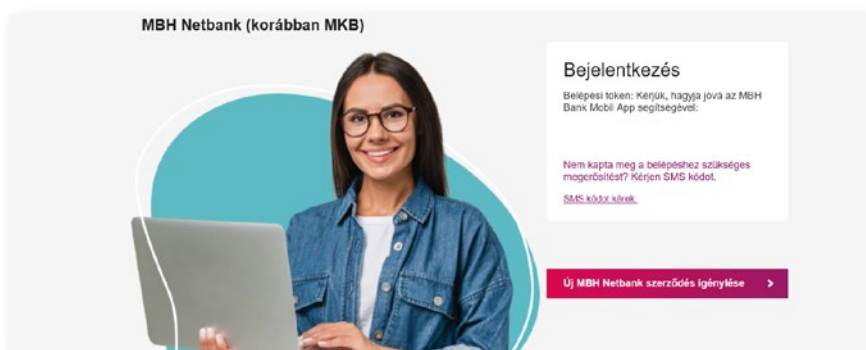


**Második lépcsős hitelesítés Mobilapplikáció segítségével:**

Amennyiben a felhasználó rendelkezik MBH Bank App (korábban MKB) applikációval, az alkalmazásba belépve a jóváhagyás panelen lehetőség lesz a Netbank belépés jóváhagyására, illetve elutasítására.

Amennyiben a felhasználó rendelkezik MBH Bank App applikációval, akkor az érkező push értesítésre nyomva az MBH Bank Appban mPIN/biometrikus azonosítást követően a megjelenő képernyőn hagyható jóvá vagy utasítható el a Netbank belépés.

A belépés jóváhagyásáról minden esetben mobilértesítő üzenetet küldünk.



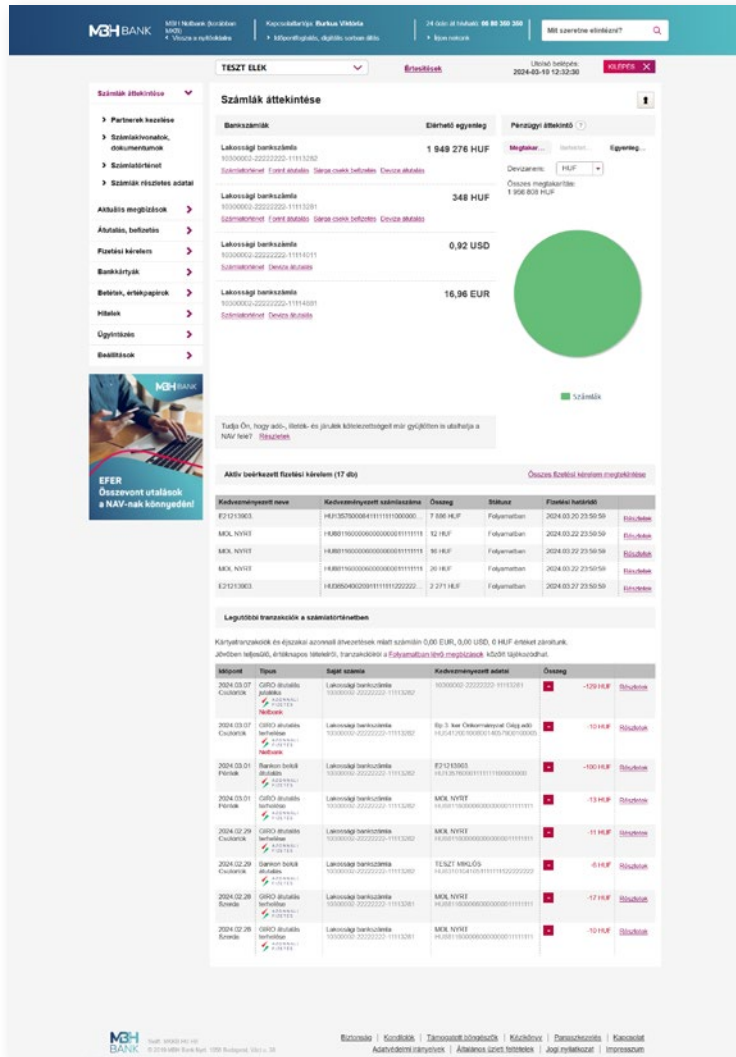
**Bejelentkezés QR kód leolvasással:**

Kattintson a QR kóddal fülre, majd a QR kód generálása gombra. Indítsa el az MBH Bank App (korábban MKB) applikációt és kattintson a QR kód ikonra vagy indítsd el az MBH Bank Appot és nyomj az Internetbank belépés ikonra. A Netbank bejelentkező felületén, a QR kód kamerával történő beolvasását követően PIN kódja vagy biometrikus azonosítója segítségével erősítse meg a belépési kérelmet és az MBH Netbank (korábban MKB) máris betöltésre kerül.

Részletek

## 6. SZÁMLÁK ÁTTEKINTÉSE (NYITÓOLDAL)

Az MBH Netbank (korábban MKB) szolgáltatásba történő sikeres bejelentkezés után a szolgáltatás nyitóoldalára érkezik.



Fejléc: Kapcsolat és kereső panel


A nyitóoldal fejlécében található a személyes kapcsolattartó, az ügyfélszolgálat elérhetősége és az MBH Netbank (korábban MKB) funkciók gyors megtalálását elősegítő kereső mező.





### Partner választó, értesítések és kilépés

A fejléc alatt található az ügyfélválasztás, értesítések, utolsó belépés dátuma és a kilépés gomb. Amennyiben több ügyfél számláit is kezeli, az ügyfélválasztás lenyíló menü segítségével ki kell választani azt az ügyfelet, akivel műveleteket kíván végezni.



Az utolsó belépés dátuma illetéktelen belépésekről árulkodhat. A böngészőablak bezárása helyett, a rendszerből mindig a kilépés menüpont segítségével lépjen ki. Amennyiben felmerül Önben a gyanú, hogy a jelszava, PIN-kódja illetéktelen kezekbe került, javasoljuk, hogy azonnal változtassa meg! További tanácsokat, az elektronikus banki szolgáltatások biztonságos igénybevételéről [itt](#) olvashat.

### Számla áttekintése:

A számla áttekintése menüben található minden olyan bankszámla, értékpapír és betét, amely fölött a partner rendelkezik. Az összegek elrejtése gombbal elrejtethető a számlákhoz, értékpapírokhoz és tranzakciókhoz tartozó egyenleg.

Bankszámlák	Elérhető egyenleg	Pénzügyi áttekintő
<b>Lakossági bankszámla</b> 12345678-00000000-00000000 <a href="#">Számlatörténet</a> <a href="#">Forint átutalás</a> <a href="#">Sárga csekk befizetés</a> <a href="#">Deviza átutalás</a>	500 HUF	Megtakar... Befektet... Egyenleg...
<b>Lakossági bankszámla</b> 12345678-11111111-11111111 <a href="#">Számlatörténet</a> <a href="#">Deviza átutalás</a>	1 000 000 HUF	Devizanem: HUF Összes megtakarítás: 100 000 HUF
<b>ELSZÁMOLÁSI SZÁMLA</b> 12345678-12345678-12345678 <a href="#">Számlatörténet</a> <a href="#">Forint átutalás</a> <a href="#">Sárga csekk befizetés</a>	100 HUF	
<b>Betétek</b>	Tőke	
100000000000, Ismétlődő lekötés .... Fordulónap: 2023.11.11 <a href="#">Részletek</a>	5 000 000 HUF	
<b>Hitelkártyák</b>	Felhasználható egyenleg	
<b>HITELKÁRTYA SZÁMLA</b> 12345678-99999999-99999999 <a href="#">Részletek</a> <a href="#">Kártya tranzakciók</a> <a href="#">Hitelkártya feltöltés</a>	200 000 HUF	
<b>Értékpapírok (Az adatok tájékoztató jellegűek.)</b>	Piaci érték	
<b>ÁLLAMPAPÍR</b> Lejárat: 2028.01.27 <a href="#">Részletek</a>	1 000 000 HUF	
<b>ÁLLAMPAPÍR</b> Lejárat: 2027.07.10 <a href="#">Részletek</a>	300 000 HUF	
<b>ÁLLAMPAPÍR</b> Lejárat: 2024.01.03 <a href="#">Részletek</a>	230 000 HUF	
<b>ÁLLAMPAPÍR</b> Lejárat: 2027.08.26 <a href="#">Részletek</a>	1 000 HUF	

Összes értékpapír(8 db)

Ne essen áldozatul család internetes támadásoknak! Néhány egyszerű lépéssel Ön is könnyedén biztonságosabbá teheti online bankolását. [Részletek](#)

### Aktív beérkezett fizetési kérelem

Az Aktív Beérkezett fizetési kérelmek listájában az aktív (folyamatban) státuszú kérelmek jelennek meg a nyitóképernyőn, és azokból is az utolsó 5 db (esedékességük sorrendjében). A fejléc elnevezése mögött zárójelben az összes folyamatban lévő beérkezett fizetési kérelem darabszáma jelenik meg. Az „Összes fizetési kérelem megtekintése” gombra kattintva a „Beérkezett fizetési kérelmek” menüpont töltődik be.

Aktív beérkezett fizetési kérelem (17 db)					<a href="#">Összes fizetési kérelem megtekintése</a>
Kedvezményezett neve	Kedvezményezett számlaszáma	Összeg	Státusz	Fizetési határidő	
E21213903.	HU135760008411111111000000...	7 886 HUF	Folyamatban	2024.03.20 23.59.59	<a href="#">Részletek</a>
MOL NYRT	HU88116000060000000011111111	12 HUF	Folyamatban	2024.03.22 23.59.59	<a href="#">Részletek</a>
MOL NYRT	HU88116000060000000011111111	16 HUF	Folyamatban	2024.03.22 23.59.59	<a href="#">Részletek</a>
MOL NYRT	HU88116000060000000011111111	20 HUF	Folyamatban	2024.03.22 23.59.59	<a href="#">Részletek</a>
E21213903.	HU365040020911111111222222...	2 271 HUF	Folyamatban	2024.03.27 23.59.59	<a href="#">Részletek</a>

### Legutóbbi tranzakciók a számlatörténetben:

A legutóbbi tranzakciók között időrendi sorrendben megjelennek a számlához tartozó legutóbbi pénzmozgások.

Legutóbbi tranzakciók a számlatörténetben					
Időpont	Típus	Saját számla	Kedvezményezett adatai	Összeg	
2024.03.07 Csütörtök	GIRO átutalás jutaléka 	Lakossági bankszámla 10300002 22222222 11113282	10300002-22222222-11113281	-129 HUF	<a href="#">Részletek</a>
2024.03.07 Csütörtök	GIRO átutalás terhelése 	Lakossági bankszámla 10300002-22222222-11113282	Bp.3. ker. Önkormányzat Gépj.adó HU54120010080014057900100005	-10 HUF	<a href="#">Részletek</a>
2024.03.01 Péntek	Bankon belüli átutalás 	Lakossági bankszámla 10300002-22222222-11113282	E21213903. HU13576000011111111100000000	-100 HUF	<a href="#">Részletek</a>



A legutóbbi tranzakciók között található zöld színnel jelölt tételek a jóváírást (számlára beérkező összegek), a piros színnel jelölt tételek pedig a terhelést (elkölthött vagy kifizetett összegek) jelentik. Az egyes tranzakciók részleteinek megtekintését a tranzakció mellett található „részletek” gomb teszi lehetővé.

Oldalsó menüsor:

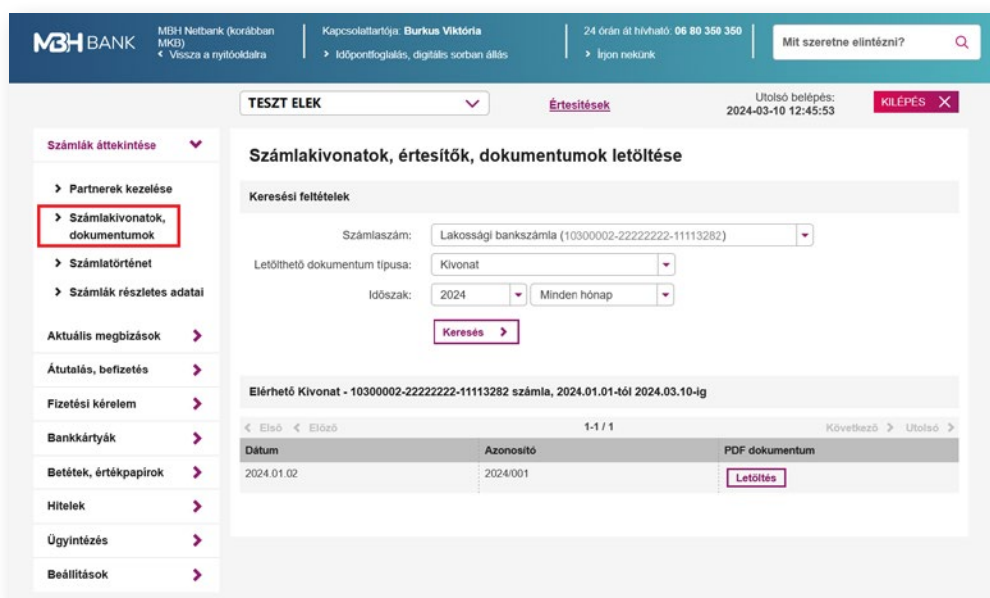
Az oldalsó menüsorból érheti el a számlához tartozó banki műveleteket. Amennyiben egy funkció a számlához nem elérhető, akkor annak a menüpontnak a felirata szürke színnel szerepel.



## 6.1. Számlakivonatok, dokumentumok

Ebben a menüpontban a számlához tartozó elektronikus számlakivonatok, értesítők és további dokumentumok lekérésére van lehetőség.

A keresési feltételek megszabásánál kiválasztható, hogy melyik számlához tartozó, milyen típusú és melyik időszakban került kiállításra a keresett dokumentum.



## 6.2. Partnerek kezelése

### 6.2.1. Áttekintő felület

A forint és deviza átutalás tranzakciókban megadott partnerek automatikusan elmentésre kerülnek a partnerlistába. A partnerlista mentése és betöltése gomb segítségével CSV kiterjesztésű fájl generálható vagy tölthető fel a meglévő partnerlistába.

The screenshot shows the 'Partnerek kezelése' (Partner Management) section of the MBH Bank online banking interface. The page title is 'Partnerek kezelése' and it includes a search bar and a 'KILEPÉS' (Logout) button. The main content area displays a table of partners with the following columns: Partner neve, Számlaszáma, Másodlagos azonosító(k), and Megbiz... (Status). The table lists several partners, including Apeh SZJA, Bp. 3. ker. Önkormányzat, Generál Biztosító Zrt, Magyar Államkincstár, and Union Biztosító Zrt Budapest. Each row has 'Részletek' (Details) and 'Módosít' (Edit) buttons. The page also features a sidebar with navigation options like 'Számlák áttekintése', 'Számlakivonatok', and 'Számlatörténet'.

### 6.2.2. Partner rögzítése

A listához további partnerek rögzíthetők az „új partner rögzítése” gomb segítségével. Új partner rögzítéséhez adja meg a partner adatait. A \*-gal jelölt mezők kitöltése kötelezők.

#### Partner információk:

- Partner neve\*: A partner nevét 35 karakterben adhatja meg, kérjük, használjon nagybetűket.
- Partner rövid név: A partner megjelenítendő beceneve.
- Címe: Partner címe, maximum 105 karakter.

#### Számlaszámok:

- Partner számla név.
- Számlaszáma\*: A számlaszámot elválasztó karakter nélkül adja meg. MBH Bankos számlaszámot 24 vagy IBAN szám esetén 28 karakter hosszán rögzítse. Európai Gazdasági Térségen belül IBAN számlaszámot használjon.
- Partner bankja.
- Partner bankjának címe.
- Partner bank SWIFT kódja.

**Telefonszámok (másodlagos azonosító):**

- Alias név: A másodlagos azonosítóhoz tartozó rövid név.
- Telefonszám\*: A partner számlaszámához hozzárendelt telefonszám.

**Email-ek (másodlagos azonosító):**

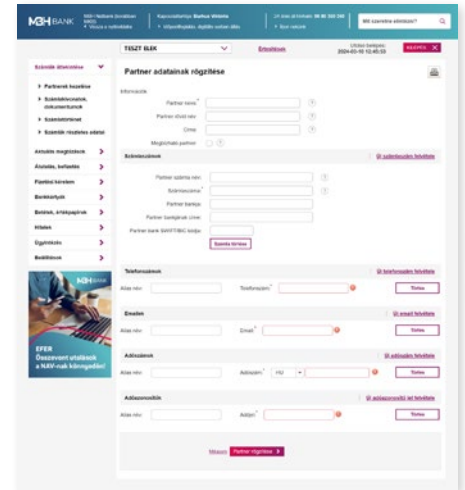
- Alias név: A másodlagos azonosítóhoz tartozó rövid név.
- Email\*: A partner számlaszámához hozzárendelt email cím.

**Adószámok (másodlagos azonosító):**

- Alias név: A másodlagos azonosítóhoz tartozó rövid név.
- Adószám\*: A partner számlaszámához hozzárendelt adószám.

**Adóazonosítók (másodlagos azonosító):**

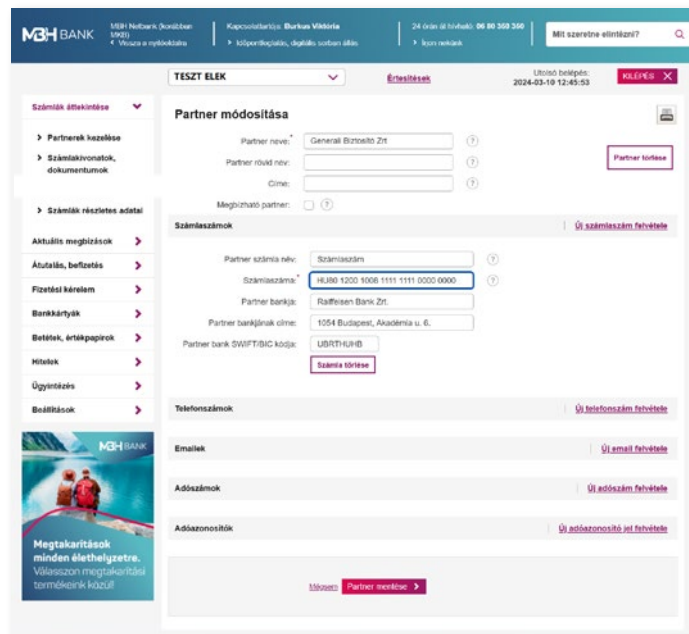
- Alias név: A másodlagos azonosítóhoz tartozó rövid név.
- Adószám\*: A partner számlaszámához hozzárendelt adóazonosító.



Belföldi utalásait már másodlagos azonosítók, azaz e-mail cím, mobiltelefonszám, adószám vagy adóazonosító megadásával is intézheti. A másodlagos azonosítók felvétele előtt bizonyosodjon meg arról, hogy a felvenni kívánt másodlagos azonosítót a partnere hozzárendelte a számlaszámához. A másodlagos azonosítók használatáról részletesebben a [www.mbh.hu/afr](http://www.mbh.hu/afr) oldalon tájékozódhat.

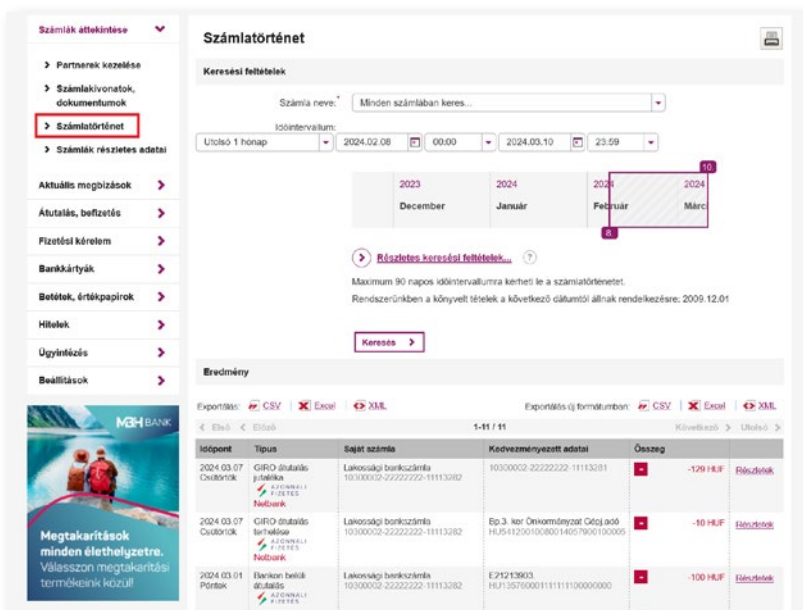
**6.2.3. Partner módosítása / törlése**

A partnerek kezelése felületen található „módosít” menüpontban lehetőség van a partner törlésére, vagy a korábban megadott adatok módosítására, bővítésére.



### 6.3. Számlatörténet

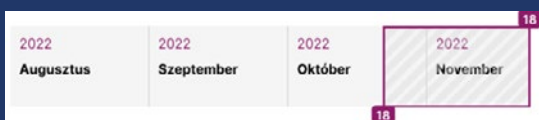
Ebben a menüpontban a kiválasztott számlán vagy kártyán történt tranzakciókat lehet lekérdezni. A számlatörténet maximum 90 napos időintervallumra kérhető le. A számla kiválasztását követően időpont szerint csökkenő sorrendben megtalálja az összes tranzakcióját azok dátumával és értékével, ahol a jóváírást zölddel, a terhelést pedig piros színnel jeleljük meg.



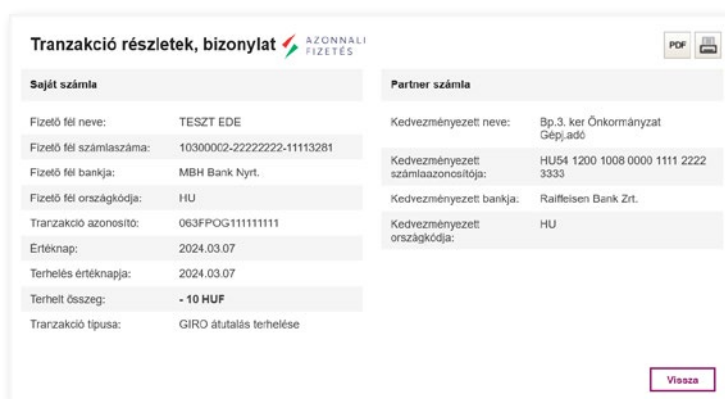
A számlatörténet a jobb felső sarokban található nyomtató ikonra kattintva nyomtatható ki.



A számlatörténet keresésekor a lekérdezés időintervallumát egyszerűen beállíthatja a kereső csúszka segítségével is. Pontosabb keresési eredmény eléréséhez használja a „részletes keresési feltételek” funkciót.



Az összeg mező mellett található „részletek” gombra kattintva megtekintheti a tranzakció részleteit. A jobb felső sarokban elérhető „PDF” és Nyomtató ikon segítségével lehetősége van a bizonylat kinyomtatására vagy PDF formátumú dokumentum generálására.



A Netbank felületéről generált dokumentum nem hivatalos nyomtatvány! Hivatalos bizonylat kiállítását az MBH bankfiókok egyikében kezdeményezheti. A bankfiókok listáját [itt](#) találja.

## 6.4. Számlák részletes adatai

Ebben a menüpontban érhető el a szolgáltatáshoz rendelt számlák egyenlege. Deviza számla esetén az Összesítő egyenlegben az aktuális kereskedelmi, közép árfolyamon kerül kiszámításra/kimutatásra.

The screenshot shows the MBH BANK account overview page. The user is logged in as 'Burkus Viktória'. The page title is 'Számlák részletes adatai'. The account balance is 1 962 300 HUF. The page displays a table of account balances for various currencies and account types.

Számlaszám	Aktuális egyenleg	Hitelkeret	Zárított összeg	Elérhető egyenleg	Részletek
Lakossági bankszámla 10300002-2222222-11113282	1 962 300 HUF	0 HUF	13 024 HUF	1 949 276 HUF	<a href="#">Részletek</a>
Lakossági bankszámla 10300002-2222222-11113281	348 HUF	0 HUF	0 HUF	348 HUF	<a href="#">Részletek</a>
Lakossági bankszámla 10300002-2222222-11114011	0,92 USD	0,00 USD	0,00 USD	0,92 USD	<a href="#">Részletek</a>
Lakossági bankszámla 10300002-2222222-11114881	16,96 EUR	0,00 EUR	0,00 EUR	16,96 EUR	<a href="#">Részletek</a>

Összesítő: 1 956 808 HUF

Tájékoztató: A havi két ingyenes készpénzfelvétel igénybevételéhez szükséges nyilatkozat megtételéről. [Nyilatkozat: ingyenes készpénzfelvételről](#)

A kiválasztott számla részletei a „Részletek” gombra kattintva érhető el. A számlai részletek között megtalálható a számlához tartozó összes fontos információ, többek között a beállított számlacsomag, számlavezetés díja, egyenlege és a számlához rendelt másodlagos azonosítók is. Továbbá az adott számlán a fizetési kérelem beállítása is (küldhet-fogadhat) megtekinthető.

The screenshot shows the MBH BANK account overview page with the 'Számlaegyenleg részletezés' (Account balance breakdown) section selected. The page displays a table of account balances for various currencies and account types, along with a detailed breakdown of the account balance.

Egyenleg érvényességének az időpontja: 2024.03.10 13:39:02	Statisztikus adatok
Aktuális egyenleg: 348 HUF	Számlaszám: 10300002-2222222-11113281
Folyószámla hitelkeret: 0 HUF	IBAN számlaszám: HU26 1030 0002 2222 2222 1111 3281
Elérhető egyenleg: 348 HUF	Számlanév: TESZT ELEK
	Devizanem: HUF
	Számla típus: Lakossági bankszámla
	Számlanyitás dátuma: 2004.07.02
	Számla kód: Lakossági FB kedvezményes számlacsomag
	Számlavezetés díja: 0 HUF

További egyenlegek

Napi nyitó egyenleg:	348 HUF
Felhalmozott kamat:	0 HUF

A fidesztől nyitott számlákhoz tartozó információk, teljesítésre váró megfizetések az [Aktuális megbízások/Folyamlatban lévő megbízások](#) menüpontban, a Jelenleg feloldozásra és könyvelésre váró megbízások listából tájékozódhat.

Státusz

Számlazárás:	Nem
--------------	-----

Netbank specifikus adatok

Számla elhelyezése a listákban:	2. hely
Elnevezés a Netbank-ban:	
A számlák neve és sorszáma: a <a href="#">Számlaazonosítók szerkesztése</a> funkcióban módosítható	

Fizetési kérelem beállítása

Fizetési kérelmet fogadhat:	Nem
Fizetési kérelmet küldhet:	Igen

EFER Összevont utalások a NAV-nak közzéadandó!

## 7. AKTUÁLIS MEGBÍZÁSOK

### 7.1. Folyamatban lévő megbízások

Jelenleg feldolgozásra és könyvelésre váró megbízások:

- Bankkártyás függőben lévő tételek
- Fedezethiány miatt sorba állított tételek
- A fedezethiány miatt sorba állított tétel törlését vagy visszahívását a Telebank ügyfélszolgálaton keresztül kezdeményezheti törlési / visszavonási díj felszámítása ellenében

**Jövőben teljesülő, értéknapos megbízások, tranzakciók:**

Itt található a jövőbeni időpontra (értéknapra) beállított tranzakciók, csoportos beszedési megbízások.

### 7.2. Nem teljesült megbízások

Ebben a menüpontban érhetők el a visszautasított megbízások. A listában megjelenő tételek 90 napig látszanak, utána automatikusan eltűnnek.

Dátum	Típus	Számlák, partnerek	Összeg	Megjegyzés
2024.03.08 Péntek	Forint átutalás AZONNALI FIZETÉS	Lakossági bankszámla 10300002-2222222-11113282 w HUS3 5040 0027 1111 1111 0000 0000	10 HUF	Hiba történt a tranzakció végrehajtása közben! <a href="#">Részletek</a>
2024.03.08 Péntek	Forint átutalás AZONNALI FIZETÉS	Lakossági bankszámla 10300002-2222222-11113281 q HUS3 5040 0027 1111 1111 0000 0000	10 HUF	Hiba történt a tranzakció végrehajtása közben! <a href="#">Részletek</a>



### 7.3. Alíráásra váró megbízások

Az alíráásra váró megbízások között szereplenek az elkészített, de még be nem küldött megbízások.

A megbízások teljesítéséhez a tranzakció alíráására van szükség.

Az alíráás történhet:

- SMS kód segítségével
- Aktivált MBH Bank App (korábban MKB), vagy MBH Bank App szolgáltatás megléte esetén mobilértesítéssel



Az MBH Bank App (korábban MKB), vagy MBH Bank App applikációval könnyedén, bármikor és biztonságosan intézheti mindennapi pénzügyeit mobiltelefonjáról, akár útközben is. Tudjon meg többet az alkalmazásról honlapunkon. [Részletek](#)

The screenshot shows the MBH Bank online banking interface. At the top, there is a navigation bar with the MBH BANK logo, contact information, and a search bar. The main content area is titled "Alíráásra váró megbízások" (Transactions pending signature). It features a progress bar with three steps: 1. Megbízás rögzítése, 2. Alíráás, and 3. Visszaigazolás. Below this, there is a table of transactions. The table has columns for Dátum, Típus, Számlák, partnerek, Összeg, and Tájékoztató adatok. A transaction is listed for 2024.03.07, Csutörtök, Fonnit átutalás, with a total amount of 10 HUF. The table also shows an "Összesítő" row. Below the table, there is a note about the transaction type and a button to "Mégsem" (Cancel) the transaction, with a sub-button "Tranzakció alíráása mobilértesítéssel." and a link "SMS kódot kérek".

Dátum	Típus	Számlák, partnerek	Összeg	Tájékoztató adatok
2024.03.07 Csütörtök	Fonnit átutalás	Lakossági bankszámla 10300002-22222222-11113281 Generali Biztosító Zrt HU80 1200 1008 1111 1111 1111	10 HUF	<a href="#">Módosít</a> <a href="#">Részletek</a>
Összesítő		Lakossági bankszámla 10300002-22222222-11113281	10 HUF	

## 8. ÁTUTALÁS, BEFIZETÉS

MBH Netbank (korábban MKB)  
 < Vissza a nyitóoldalra

Kapcsolattartója: **Burkus Viktória**  
 > Időpontfoglalás, digitális sorban állás

24 órán át hívható: **06 80 350 350**  
 > Írjon nekünk

Mit szeretne ellintézni? 🔍

TESZT ELEK

Értesítések

Utolsó belépés:  
2024-03-10 14:05:05

KILÉPÉS

Számilák áttekintése >

Aktuális megbízások >

Átutalás, befizetés >

> Forint átutalás

> Sárga csekk befizetés

> Deviza átutalás

> Devizaváltás

> Állandó átutalások

> Csoportos beszédések

> Mobil-egyenleg feltöltés

> Autópálya matrica igénylés

> Tranzakció importálás

> Fizetési kérelem

> Bankkártyák

> Betétek, értékpapírok

> Hitelek

> Ügyintézés

> Beállítások

Tudnivalók a biztonságos Netbank használatról

### Átutalás, befizetés

#### Forint átutalás

- > Indítson forint átutalást partnereinek vagy saját számlájára Netbankban.
- > Teljesítse nagyobb összegű vásárlását átutalással!
- > Tölts fel hitelkártyája egyenlegét!

#### Sárga csekk befizetés

- > Csekkjeit fizesse sorbanállás nélkül a Netbankban
- > A rendszerből nyomtatott visszaigazolást a szolgáltatók elfogadják

#### Deviza átutalás

- > Váltson devizát saját számlái között a deviza átutalás funkció segítségével!
- > Indítson SEPA átutalást az Európai Gazdasági Téréség tagállamaiba és Svájcba
- > Indítson átutalást a világ bármely pontjára HUF devizanemben vagy az MBH Bank által jegyzett devizanemek bármelyikében

#### Devizaváltás

- > Konvertáljon MBH-nál vezetett saját számlái között a devizaváltás funkció segítségével!
- > Váltson devizát azonnali árfolyamon!
- > Minden tranzakcióhoz egyedi árfolyamot kap, Ön dönt, hogy igénybe veszi-e vagy új árfolyamot kér!

#### Állandó átutalások

- > Használja állandó átutalásait ismétlődő forint átutalásainak végrehajtására.
- > Utalja vele gyermeke zsebpénzét, esetleg hitelőrlesztő részletét.

#### Csoportos beszédések

- > Adjon felhatalmazást közműszámlái automatikus fizetésére a Netbankban.
- > Fizetési limit megadásával és SMS-ben kapott előzetes értesítéssel a számlafizetés teljes ellenőrzése lehetséges.

#### Mobil-egyenleg feltöltés

- > Yettel, Telekom és Vodafone előfizetésű mobiltelefonjának egyenlegét tölts fel kényelmesen a Netbankban a nap 24 órájában.
- > A feltöltött egyenleg azonnal felhasználható

#### Autópálya matrica igénylés

- > Váltsa meg magyarországi autópályamatricóját a nap 24 órájában Netbankban, már az utazása előtt.
- > A sikeres fizetést követően, melyről ÁFA-s számlát is kérhet, a matrica azonnal használható

#### Tranzakció importálás

- > Előre elkészített átutalási megbízásait egyszerre, egy gombnyomással betöltheti a Netbankba, amelyek az Aktuális megbízások/Azáírásra váro tranzakciók közé kerülnek.
- > A feltöltéshez szükséges formátumokról a tranzakciós oldalon talál további információt

18

## 8.1. Forint átutalás

Itt kezdeményezhet belföldi forint folyószámlájáról átutalásokat bankon belül, illetve bankok kívüli forintszámlára. Ebben a menüpontban végezheti a forintszámlái közötti átvezetéseket is. A megbízás rögzítése során a felületen az alábbi mezők kitöltése szükséges:

### Kiválasztott számla:

A belföldi forintátutalás kezdeményezésére alkalmas forrásszámlái a lenyíló menüből érhetőek el.

### Más nevében történő utalás adatai:

- **Tényleges fizető:** a tényleges fizető típusa (vállalati vagy lakossági) választható ki ebben a mezőben.
- **Név:** A tényleges fizető neve adható meg 70 karakter hosszan. A tényleges fizető nevét nagybetűkkel kell megadni.
- **Azonosító:** Itt javasolt feltüntetni a tényleges fizető fél olyan azonosítóját (amennyiben rendelkezik vele), amelyből a kedvezményezett egyértelműen beazonosíthatja a fizető felet. Például a szerződésszám / ügyfél azonosító stb.



A „Más nevében történő utalás adatai” gombra kattintva lehetősége van más nevében indítani az átutalási megbízást. A funkció akkor lehet hasznos, ha például az átutalással fizetendő közüzemi számla nem a fizető nevére szól, hanem valamely hozzátartozója részére.

Melyik számlájáról szeretne utalni?

Kiválasztott számla:

Tényleges fizető:  Vállalati  Lakossági ?

Név:  ?

Azonosító:  ?

### Kedvezményezett neve:

Azon kedvezményezett neve, akinek indítani kívánja a megbízást. A mezőbe beírhatja / beillesztheti a nevét, amennyiben a partner már korábban rögzítésre került, akkor a mező alatti lenyíló listából kattintással kiválasztható. Ebben az esetben automatikusan kitöltésre kerülnek a partnerhez rögzített további adatok.

Saját számlára indított átvezetéshez válassza ki a saját kedvezményezett célszámlát a legördülő listából.

### Számlaazonosító típusa:

Itt választható ki, hogy a partner számlaazonosítója számlaszám vagy másodlagos azonosító megadásával történik.

#### Választható opciók:

- Számlaszám
- Telefonszám
- Email
- Adószám
- Adóazonosító jel



Belföldi utalásait már másodlagos azonosítók, azaz e-mail cím, Mobiltelefonszám, adószám vagy adóazonosító megadásával is intézheti. A másodlagos azonosítók felvétele előtt bizonyosodjon meg arról, hogy a felvenni kívánt másodlagos azonosítót a partnere hozzárendelte a számlaszámához. A másodlagos azonosítók használatáról részletesebben a [www.mbh.hu/afr](http://www.mbh.hu/afr) oldalon tájékozódhat.

#### Számlaazonosító:

Itt adható meg az előző mezőben meghatározott formátumú számlaazonosító.

- **Számlaszám esetén:**  
Ide a nemzetközi pénzforgalmi jelzőszámot (IBAN) szükséges megadni. A Magyarországon kiadott IBAN 28 karakter hosszú, tagolása 7x4. Az IBAN első két karaktere HU, amit 26 számjegy követ. Az IBAN számlaszám a bankszámlakivonaton feltüntetésre kerül.
- **Telefonszám esetén:**  
A partner másodlagos azonosítóként rögzített telefonszáma adható meg itt, +országkód, kétjegyű szolgáltató kód és telefonszám formátumban pl: +36201234567.
- **E-mail esetén:**  
Partner másodlagos azonosítóként rögzített emailcíme adható meg itt.
- **Adószám:**  
A partner másodlagos azonosítóként rögzített adószáma adható meg ebben a mezőben.
- **Adóazonosító jel:**  
A partner másodlagos azonosítóként rögzített adóazonosító jele adható meg ennél a mezőnél.

#### Más nevére történő utalás adatai:

- **Tényleges kedvezményezett:**  
A tényleges kedvezményezett típusa (vállalati vagy lakossági) választható ki ebben a mezőben.
- **Név:**  
A tényleges kedvezményezett neve adható meg 70 karakter hosszan. A tényleges fizető nevét nagybetűkkel kell megadni.
- **Azonosító:**  
Itt javasolt feltüntetni a tényleges kedvezményezett fél olyan azonosítóját (amennyiben rendelkezik vele), amelyből a kedvezményezett egyértelműen beazonosíthatja a fizető felet. Például a szerződésszám / ügyfél azonosító stb.



A „Más nevében történő utalás adatai” funkció abban az esetben javasolt, amikor nem a bankszámla tulajdonosa a tényleges kedvezményezett, ahova az átutalás teljesítésre kerül, hanem egy harmadik fél. Például: letéti számlára utalt összeg, amikor a letét összege felett ténylegesen nem rendelkezik a számla tulajdonosa.

Kinek szeretne utalni? **Saját számlára** | NAV EBÜK számlára

Kedvezményezett neve:  ?

Számlaazonosító típusa: Számlaszám

Számlaazonosító:  ?

Partner mentése:

?

Tényleges kedvezményezett:  Vállalati  Lakossági ?

Név:  ?

Azonosító:  ?

### Korábbi megbízások adatai:

Ha a kiválasztott partner fent szereplő számlaszámára korábban már történt utalás, akkor megbízásaiból kiválaszthatja a megfelelőt. Így nem szükséges újra kitölteni a megbízás mezőt.

### Átutalás időpontja:

Alapértelmezett beállítás esetén a megbízás azonnal teljesül, amennyiben későbbre tervezett megbízást szeretne rögzíteni, kattintson a dátum mező melletti gombra és adja meg a teljesítés jövőbeni dátumát. Megbízásait maximum 180 nappal előre nyújthatja be.

### Összeg:

Az átutalni kívánt összeg rögzítésére szolgáló mező.

### Közlemény:

Maximum 140 karakterből álló szöveg, melyet az utalás során fel szeretne tüntetni. A közlemény mező kitöltése nem kötelező.

### Extra paraméterek megadása:

További paraméterek megadásával elősegítheti a megbízás beazonosítását a kedvezményezett számára.

- **Átutaló azonosítója:**  
Itt javasolt feltüntetni az átutaló olyan azonosítóját, amelyből a kedvezményezett egyértelműen beazonosíthatja a fizető felet. Például a szerződésszám / ügyfél azonosító, stb.
- **Partner:**  
Itt választhatja kti, hogy lakossági vagy vállalati partnernek indítja a megbízását.
- **Partner azonosító:**  
A fizető fél által megadott az adott tételhez kapcsolódó egyedi azonosító. Az átutalás bármely résztvevőjénél a tétel egyértelmű beazonosítása végezhető el ezen azonosító alapján.
- **Kategória jogcím:**  
Az átutaló, vagy a kedvezményezett bankjának adott feldolgozási utasítás.
- **Átutalás jogcíme:**  
Az átutalás jogcímeinek közzéte elősegíti a kedvezményezett számára a tétel azonosítását. Válasszon a listában felajánlott lehetőségek közül.
- **Átutalás egyedi azonosítója:**  
Az átutaló által, kizárólag az átutaló bankjának küldött, 35 karakteres tételazonosító. Az átutaló a bankjánál ezen adatra hivatkozva kereshet tranzakciókat

Átutalás részletei

Korábbi megbízások adatai

Átutalás időpontja:  Azonnal  2023.03.27

Összeg:  HUF

Elérhető egyenleg: 3 069 344 HUF

Közlemény:

Szabad karakterek: 140 db

Extra paraméterek megadása

Átutaló azonosítója:

Partner:  Vállalati  Lakossági

Partner azonosító:

Kategória jogcím:

Átutalás jogcíme:

Az átutalás véglegesítése a rögzít gomb segítségével lehetséges.

Mégsem **Rögzít**

Az utalás rögzítése után a megbízás átkerül az aláírásra váró tételek közé. A rögzített megbízás aláírásához kattintson a „Nem veszek fel több megbízást” gombra. További forint átutalások rögzítéséhez kattintson az „Újabb forint átutalás felvitele” gombra. Más típusú megbízást a „Más típusú megbízás felvitele” gombra kattintva kezdeményezhet.

Megbízását rögzítettük az aláírásra várók közé.

Szeretne újabb megbízást rögzíteni?

Újabb forint átutalás felvitele

Nem veszek fel több megbízást

Más típusú megbízás felvitele

Az aláírásra váró tételekről a kézikönyv 7.3. fejezetében olvashat.

## 8.2. Sárgacsekk befizetés



A sárga csekk befizetés funkcióval sorban állás nélkül, a Netbankban fizetheti be számláit. A rendszerből nyomtatott visszaigazolást a szolgáltatók elfogadják.

### Kiválasztott számla:

Itt az a forint alapú fizetési számla jelenik meg, amelyikről Ön jogosult csekk kifizetést (eseti Forint átutalást) indítani. Ha Önnek több fizetési számlája is van, akkor a legördülő menüből tudja kiválasztani azt a számlaszámot, melynek terhére a kifizetés megtörténik.

### Összeg:

Ide írja be befizetni kívánt összeget forintban. A program automatikusan kitölti az Összeg betűvel kiírva mezőt.

### Közlemény:

Ide írhatja azokat a közleményeket, amelyeket csekk befizetésnél is alkalmaz.

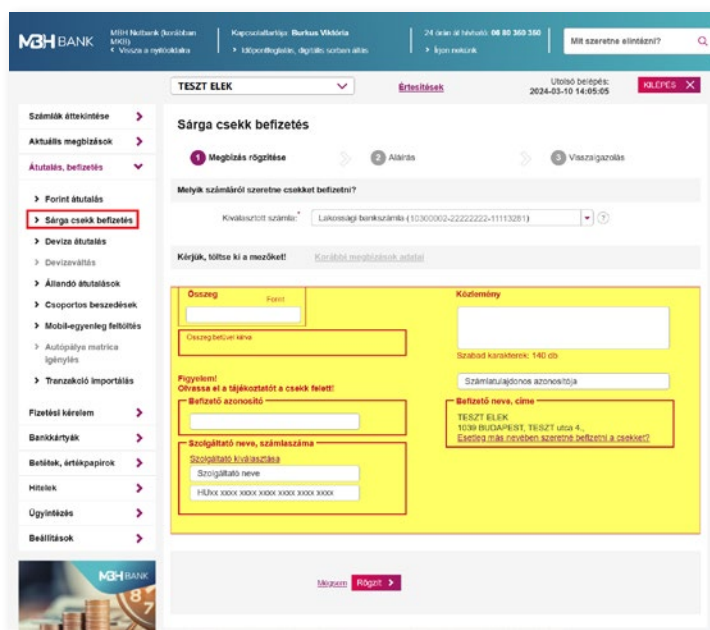
### Befizető azonosítója:

Ide írja be a szolgáltató által küldött csekken található vagy számlán található befizetői azonosítót. Ez alapján tudják a Befizetőt azonosítani, ebből adódóan ez egy kötelező mező.

**A szolgáltató számlaszáma, neve:**

Ide írja be a számlatulajdonos, vagy szolgáltató számlaszámát, nevét, címét.

**A befizető neve és címe** automatikusan kitöltésre kerül. Lehetősége van más nevében indítani a befizetést. Ehhez kattintson az „Esetleg más nevében szeretné befizetni a csekket?” gombra.



A megbízás véglegesítése a „rögzít” gomb segítségével lehetséges.

### 8.3. Deviza átutalás

Ebben a menüpontban kezdeményezhet MBH Banknál, vagy külső banknál vezetett számlára eseti deviza (SEPA) átutalást. Innen rögzítheti a saját számlák közötti megbízásokat is, amennyiben legalább az egyik számla deviza (nem HUF) alapú. A megbízás rögzítése során a felületen az alábbi mezők kitöltése szükséges:

**Kiválasztott számla:**

A deviza-átutalás kezdeményezésére alkalmas forrásszámlái a lenyíló menüből érhetők el.

**Partner neve:**

Azon kedvezményezett neve, akinek indítani kívánja a megbízást. A mezőbe beírhatja / beillesztheti a nevét, amennyiben a partner már korábban rögzítésre került, akkor a mező alatti lenyíló listából kattintással kiválasztható. Ebben az esetben automatikusan kitöltésre kerülnek a partnerhez rögzített további adatok. Amennyiben a partner neve meghaladja a 35 karaktert, akkor a pontos megadáshoz folytassa azt a partner címénél. Kérjük, használjon nagybetűket!

- Saját számlára indított devizaátutaláshoz (átvezetés) válassza ki a saját kedvezményezett célszámlát
- a lenyíló listából.
- Meglévő partnereit a „Partner számára” menüpont legördülő listájából választhatja ki.

**Partner IBAN / számlaszáma:**

Ide a magyar bankszámlaszámot (24 karakter) vagy nemzetközi pénzforgalmi jelzőszámot (IBAN, 28 karakter) szükséges megadni. EGT-n belüli átutalások esetén IBAN számlaszámot használjon.

**Partner címe:**

A kedvezményezett címe, amely legfeljebb 105 karakterben adható meg.

**Partner számlavezető bankja:**

A partner bankjának azonosításához adja meg annak nevét. Ebben a mezőben adhatja meg a kedvezményezett bankhoz tartozó egyéb azonosítót is, mint az ún. routing number.

**Bank címe:**

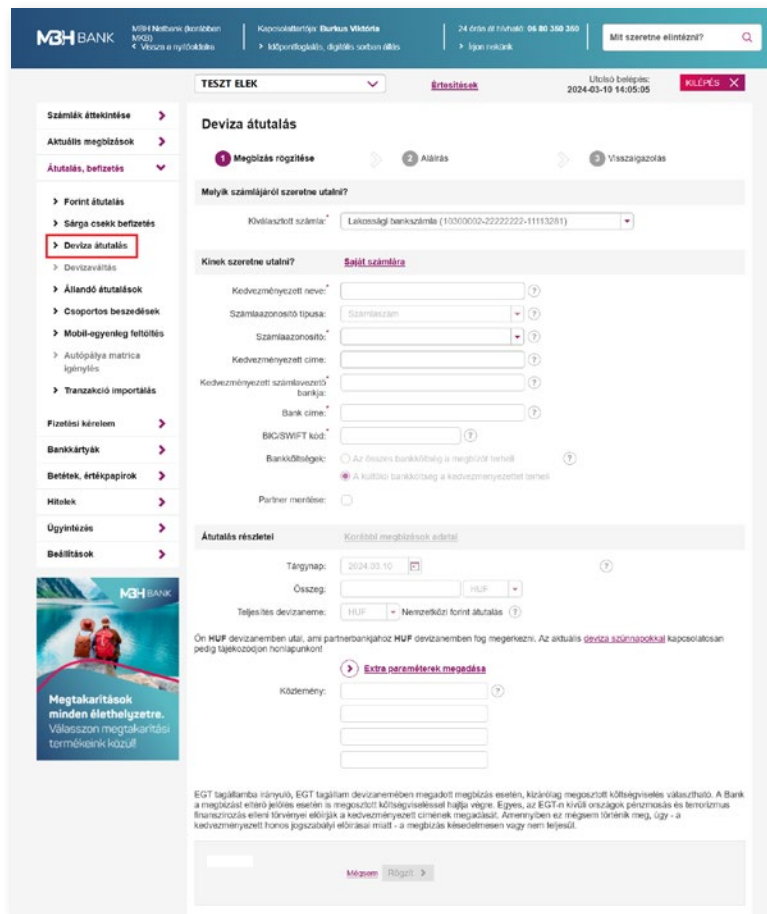
A partner bankjának azonosításához adja meg annak címét.

**BIC/SWIFT kód:**

A partner bankjának azonosításához adja meg annak BIC/SWIFT kódját.

**Bankköltségek:**

Az EGT (Európai Gazdasági Térség) országaiban, azok devizanemeiben indított konverzió nélküli átutalások költsége mindig megosztott, a fogadó bank költsége a kedvezményezettet terheli.



Ha a kiválasztott partner, fent szereplő számlaszámára korábban már történt utalása, akkor lehetősége van a megjegyzés mező és az összeg mező automatikus kitöltésére a korábbi megbízás alapján! Ehhez kattintson a „Korábbi megbízások adatai” gombra.

**Tárgynap, átutalás időpontja:**

Alapértelmezett beállítás esetén a megbízás tárgynapra kerül befogadásra (Tárgynap: Átutalás időpontja). Amennyiben későbbre tervezett megbízást szeretne rögzíteni, kattintson a dátum mező melletti gombra és adja meg a teljesítés jövőbeni dátumát. Megbízásait maximum 180 nappal előre nyújthatja be. Azonnali átvezetés választása esetén pénztári árfolyamon történik a konverzió, mely során az esetleges kedvezményes pénztári árfolyam is érvényesítésre kerül.

**Összeg:**

Az átutalni kívánt összeg és annak devizanemének megadására szolgáló mező.



**Teljesítés devizaneme:**

A megbízás összege az itt kiválasztott devizanemben kifejezve kerül átutalásra.

**Extra paraméterek megadása:**

- **Sürgősség:** Amennyiben soron kívüli teljesítést szeretne az alábbi lehetőségek közül választhat:
- **T:** Tárgynapi teljesítés
- **T+1:** Tárgy +1 napi teljesítés
- **Nincs sürgősség:** Normál teljesítés
- **VIBER:** Belföldi, nagy összegű HUF átutalási megbízás
- **SWIFT másolat:** Igazolás kérése az átutalásról

**Közlemény:**

A partnerrel közlendő, az átutalással kapcsolatos információ, amelyet 4x35 karakter hosszban adhat meg.

The screenshot shows the 'Átutalás részletei' (Remittance details) form. It includes fields for 'Tárgynap' (Date) set to 2023.03.25, 'Összeg' (Amount), and 'Teljesítés devizaneme' (Currency) set to HUF. A section titled 'Extra paraméterek megadása' (Extra parameters) contains options for 'Sürgősség' (Urgency) set to 'Nincs' (None), 'VIBER' (checkbox), and 'SWIFT másolat' (SWIFT copy) set to 'Nem kérek' (I don't request). There is a 'Közlemény' (Message) field with three lines of text input. At the bottom, there are 'Móselem' (Cancel) and 'RÖGZÍT' (Save) buttons. A disclaimer at the bottom of the form states: 'EGT tagállamba irányuló, EGT tagállam devizanomában megadott megbízás esetén, kizárólag megosztott költségviselés választható. A Bank a megbízást elterő jelölés esetén is megosztott költségviseléssel hajtja végre. Egyes, az EGT-n kívüli országok pénzügyi és terrorizmus finanszírozás elleni törvényei előírják a kedvezményezett címének megadását. Amennyiben ez mégsem történik meg, úgy - a kedvezményezett honos jogszabályi előírásai miatt - a megbízás késedelmesen vagy nem teljesül.'

A megbízást a „rögzít” gomb segítségével véglegesítheti.

## 8.4. Devizaváltás

A szolgáltatás segítségével a lakossági és kisvállalati ügyfelek, már kisösszegű tranzakciók esetén is egyedi árfolyamon végezhetnek devizaváltást. A szolgáltatás igénybevételéhez legalább két, eltérő devizanemű számlának kell rendelkezésre állnia.

**A szolgáltatás előnyei:**

- Már kisösszegű tranzakciók esetén is egyedi árfolyamra jogosít: 100 000 és 30 000 000 közötti tranzakciók **esetén vehető igénybe**.
- EUR/HUF; USD/HUF; GBP/HUF; CHF/HUF; EUR/USD; EUR/GBP; EUR/CHF devizapárokra jegyezhető árfolyam **a szolgáltatásban**.
- Az árjegyzés banki munkanapokon 8.00-17:00 óráig érhető el.

### Szolgáltatás igénybevétele:

- A szolgáltatás igénybeviteléhez szerződés kitöltése és nyilatkozattétel szükséges, amelyet a szolgáltatás felületén végezhet el.
- A megbízás rögzítése során, a felületen az alábbi mezők kitöltése szükséges:
  - **Kiválasztott számla:** Válassza ki a terhelendő számlaszámot.
  - **Kiválasztott számla:** Adja meg a jóváírandó számlaszámot.
  - **Forrás összeg:** Átváltandó forrás összeg vagy
  - **Cél összeg:** átváltandó cél összeg



Az összeg meghatározásánál, a venni vagy eladni kívánt deviza, vagy annak a másik devizanemben kifejezett értéke egyaránt megadható.

The screenshot shows the MBH Bank online interface for currency conversion. The top navigation bar includes the MBH BANK logo, contact information (MBH Netbank (korábban MKB), 24 órán át hívható: 06 80 360 360), and a search bar. The main content area is titled "Devizaváltás" and features a progress bar with three steps: 1. Megbízás rögzítése, 2. Aláírás, and 3. Visszaigazolás. Below the progress bar, there are two sections: "Melyik számlájáról szeretne devizát eladni" and "Melyik számlájára szeretne devizát venni". Each section has a dropdown menu for "Kiválasztott számla" with the placeholder text "Kérem válasszon". The "Melyik számlájára szeretne devizát venni" section also includes input fields for "Forrás összeg:" and "Cél összeg:". At the bottom, there are three buttons: "Mégsem", "Árfolyamot kérek", and "Elfogadom az árfolyamot". The left sidebar contains a menu with options like "Számlák áttekintése", "Aktuális megbízások", "Átutalás, befizetés", "Forint átutalás", "Sárga csekk befizetés", "Deviza átutalás", "Devizaváltás" (highlighted with a red box), "Állandó átutalások", "Csoportos beszédések", "Mobil-egyenleg feltöltés", "Autópálya matrica igénylés", "Tranzakció importálás", and "Bankkártyák".

- Az árfolyamkérést követően a Bank egyedi árfolyamot biztosít a tranzakcióhoz. Az ajánlat 20 mp-ig van érvényben.
- Az erre rendelkezésre álló idő alatt eldöntheti, hogy kíván-e konvertálni a megadott árfolyamon vagy sem.
- A kapott árfolyam az „Elfogadom az árfolyamot” gombra kattintva fogadható el.
- Amennyiben az árfolyam érvényessége lejár, kérésre az árfolyamot frissítjük, hogy az adott pillanatban aktuálisan elérhető feltételeket biztosítsuk a váltáshoz.

### Devizaváltás

1 Megbízás rögzítése > 2 Aláírás > 3 Visszaigazolás

Melyik számlájáról szeretne devizát eladni

Kiválasztott számla: Lakossági bankszámla ( - - )

Melyik számlájára szeretne devizát venni

Kiválasztott számla: Lakossági bankszámla ( - - )

Forrás összeg: 100000,00 HUF

Cél összeg: 276,01 USD

Konverziós árfolyam: 1 USD = 362,3017 HUF

Árfolyam érvényessége:                     

Önnek 20 másodperc áll rendelkezésére, a fenti konverziós megbízás elindítására.

A konverziós szolgáltatás igénybevételének módját és feltételét a [Tájékoztató](#) tartalmazza.

Az "elfogadom az árfolyamot" gombra kattintva jóváhagyólag tudomásul veszem és elfogadom a Tájékoztatásba foglaltakat.

[Mégsem](#)
Árfolyamot kérek >
Elfogadom az árfolyamot >

- Az árfolyam elfogadását és aláírását követően kerül sor a megbízás végrehajtására, de csak abban az esetben, ha a tranzakció fedezete 100%-ban rendelkezésre áll.

### Azonnali aláírás

1 Megbízás rögzítése > 2 Aláírás > 3 Visszaigazolás

Dátum	Tipus	Számlák, partnerek	Összeg	Tájékoztató adatok
2023.03.27 Hétfő	Deviza konverzió	<ul style="list-style-type: none"> <li>○ Lakossági bankszámla 12345678-00000000-00000000</li> <li>● Lakossági bankszámla 12345678-00000000-11111111</li> </ul>	100 000 HUF	Az átutalás teljes összege a terhelendő számla devizanemében <b>100 000,00 HUF</b> Az átutalás összege az utalandó összeg devizanemében <b>276,04 USD</b> Az alkalmazandó árfolyam <b>1 USD = 362,27 HUF</b>
<b>Összesítő</b>		Lakossági bankszámla 12345678-00000000-00000000	100 000 HUF	

#### Megbízások aláírása

**Aláíró kód:**

Kód érvényessége:                     

Aláíró kód:

[Mégsem](#)
Megbízások aláírása >

## 8.5. Állandó átutalások

Ezen az oldalon van lehetőség az állandó átutalások rögzítésére, lekérdezésére és törlésére. A korábban véglegesített állandó átutalási megbízások nem módosíthatók.

The screenshot shows the MBH Netbank interface. The main content area is titled 'Állandó átutalások'. Below the title, there is a brief description: 'Állandó átutalásait használhatja ismétlődő forint átutalásainak végrehajtására. Utalja vele gyermeke zsebpénzét, esetleg hitelörlesztőjét.' To the right of this text is a button labeled 'Új állandó átutalás rögzítése'. Below the text is a table with the following columns: '#', 'Partner', 'Összeg', 'Gyakoriság', and 'Esedékesség'. The table contains one entry with the following details: '# 1', 'Partner: TENISZ (HU10 1111 1111 1111 0000 0000) Elnevezés: közös költség', 'Összeg: 20 000 HUF', 'Gyakoriság: Minden hónap 15. napján', and 'Esedékesség: 2023.04.15'. There are also links for 'Részletek' (Details) and 'Nyilatkozat ingyenes készpénzfelvételről' (Statement on free cash withdrawal).

### 8.5.1. Állandó átutalás rögzítése:

Új állandó átutalás rögzítését a jobb felső sarokban található gomb teszi lehetővé. A megbízás rögzítése során, a felületen az alábbi mezők kitöltése szükséges:

#### Kiválasztott számla:

A belföldi állandó forintátutalás kezdeményezésére alkalmas forrásszámlái a lenyíló menüből érhetők el.

The form is titled 'Állandó forint átutalási megbízás'. It features a progress bar with three steps: 1. Megbízás rögzítése (highlighted with a red circle), 2. Aláírás, and 3. Visszaigazolás. Below the progress bar, there is a question: 'Melyik számlájáról szeretne utalni?'. The answer is 'Kiválasztott számla: Lakossági bankszámla ( - - )'.

#### Kedvezményezett neve:

Válasszon meglévő partnerei közül vagy rögzítsen újat. A partner nevét nagybetűkkel, 35 karakterben adja meg.



Meglévő partner vagy saját számlára történő utaláskor a fejlécben található „Partner számára” és „Saját számlára” gombok segítenek a kedvezményezett gyors kiválasztásában.

Kinek szeretne utalni?

[Partner számára](#)

[Saját számlára](#)

### Kedvezményezett számlaszáma:

Ide a nemzetközi pénzforgalmi jelzőszámot (IBAN) szükséges megadni. A Magyarországon kiadott IBAN 28 karakter hosszú, tagolása 7x4. Az IBAN első két karaktere HU, amit 26 számjegy követ. Az IBAN számlaszám a bankszámlakivonaton feltüntetésre kerül.

The screenshot shows a form titled "Kinek szeretne utalni?" with two tabs: "Partner számára" (selected) and "Saját számlára". The form contains the following fields:

- "Kedvezményezett neve:" with a text input field and a help icon.
- "Kedvezményezett számlaszáma:" with a text input field containing "HU00 0000 0000 0000 0000 0000" and a help icon.
- "Bank:" with a dropdown menu.
- "Partner mentése:" with a checkbox.

### Átutalás megnevezése:

Állandó átutalásait (akár az egy partnernek rendszeresen küldött különböző összegű átutalásait) az itt megadott névvel különböztetheti meg, illetve átutalásai az itt megadott néven fognak szerepelni a tranzakciós listákban.

### Összeg:

Az átutalni kívánt összeg rögzítésére szolgáló mező.

### Első átutalás napja:

Itt adható meg, hogy mikor teljesüljön az állandó átutalás első megbízása.

### Rendszeresség:

Ebben a mezőben az átutalás teljesítésének rendszeressége állítható be. Választható rendszeresség:

- Naponta
- Hetente
- Havonta

### Megszűnés feltétele:

Az állandó átutalás megszűnésének időpontja állítható be ebben a mezőben. A záró dátum nem eshet az utolsó teljesítés napjára és bankszünnapra.

### Közlemény:

Maximum 140 karakterből álló szöveg, melyet az utalások során fel szeretne tüntetni. A közlemény mező kitöltése nem kötelező.

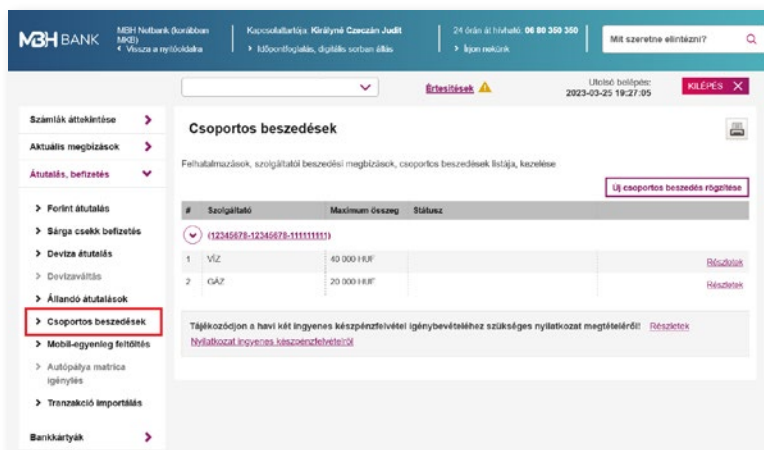
The screenshot shows the "Állandó átutalás részletei" form with the following fields and options:

- "Atutalás megnevezése:" with a text input field and a help icon.
- "Összeg:" with a text input field and "HUF" currency indicator.
- "Első átutalás napja:" with a date picker showing "2023.03.27".
- "Rendszeresség:" with a dropdown menu set to "Havonta" and a note "a hónap 27. napján".
- "Megszűnés feltétele:" with two radio buttons: "Záró dátumig érvényes" (unselected) and "Visszavonásig érvényes" (selected). A date picker shows "éééé.hh.nn".
- "Közlemény:" with a text input field and a help icon.
- Below the message field: "Szabad karakterek: 140 db".
- At the bottom: "Mégsem" and "Rögzít" buttons.

Az állandó forint átutalási megbízás véglegesítése a „rögzít” gomb segítségével lehetséges.

## 8.6. Csoportos beszedések

Ebben a menüpontban található a felhatalmazások, szolgáltatói beszedési megbízások és csoportos beszedések listája, kezelése.



### 8.6.1. Új csoportos beszedési megbízás

#### Kiválasztott számla:

A belföldi forintátutalás kezdeményezésére alkalmas forrásszámlái a lenyíló menüből érhetőek el.

#### Szolgáltató azonosító:

Adja meg a jogosult szolgáltató azonosítóját vagy válassza ki a szolgáltatót a „szolgáltatók” lenyíló menüben található adatbázisból.

#### Érvényesség kezdete:

Ettől a dátumtól lép életbe a megbízás, biztosítva a jogosult szolgáltató számára a lehetőséget számlájának beszedéssel való terhelésére.

#### Érvényesség vége:

Ezt a dátumot követően a felhatalmazási megbízás megszűnik.

#### Felső értékhatár:

Az a maximális értékhatár, amely összeget a bank számlájáról átutalhat a jogosult szolgáltató részére.

**Fogyasztó azonosító:**

Fogyasztó, szerződésazonosító vagy vevőkód, amely a kötelezettnek vagy fogyasztónak küldött számlán szerepel. Az azonosító a számlakibocsátói regisztráció alapadata, ezért feltétlenül ügyeljen a pontos begépelésre.

**Fogyasztó neve:**

A szolgáltató által küldött számlán szereplő fogyasztó neve.

**Fogyasztó címe:**

Pontos megadása a fogyasztó egyértelmű azonosítása érdekében szükséges. Amennyiben a teljes cím megadásához nem áll rendelkezésre elegendő hely, úgy ésszerű rövidítések alkalmazandók.

**Közlemény:**

Beszédési megbízásainak megkülönböztetésére, későbbi visszakereshetőségének segítésére ebben a mezőben saját céljaira tetszőleges szöveget, kiegészítő információt adhat meg.

Kérjük adja meg a fogyasztóhoz kapcsolódó adatokat!

Fogyasztó azonosító:	<input type="text"/>	?
Fogyasztó neve:	<input type="text"/>	?
Fogyasztó címe:	<input type="text"/>	?
Közlemény:	<input type="text"/>	?

Mégsem **Megbízás aláírása** >

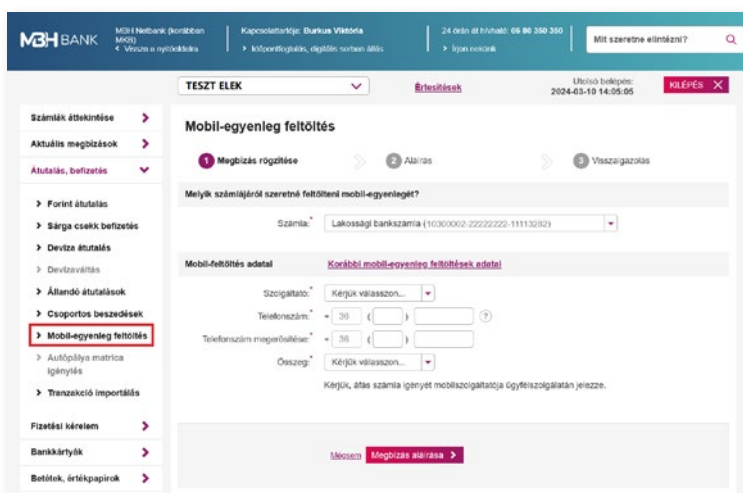
A beszédési megbízást a „megbízás aláírása” gomb segítségével véglegesítheti.

## 8.7. Mobil egyenleg feltöltés

Ebben a menüpontban a nap 24 órájában kényelmesen feltöltheti mobiltelefonjának egyenlegét. A feltöltött egyenleg azonnal használható.

**Mobil egyenleg feltöltés indítása a következő módon történhet:**

- **Számla:** A belföldi forintátutalás kezdeményezésére alkalmas forrásszámlái a lenyíló menüből érhetőek el.
- **Szolgáltató:** Yettel, Telekom, Vodafone mobilszolgáltatók egyikének kiválasztása.
- **Telefonszám:** Mobilszámát a megadott formában adja meg, +országkód, kétjegyű szolgáltató kód és telefonszám (például +36201234567).
- **Telefonszám megerősítése:** Az elgépelési hibák kiszűrésére alkalmas.
- **Összeg:** A kiválasztott szolgáltatótól függően megjelenő feltöltési összeg lehetőségek listája.



A mobil egyenleg felöltési megbízás véglegesítése a „Megbízás aláírása” gomb segítségével lehetséges.

### 8.8. Autópálya matrica igénylés - Jelenleg nem elérhető.

A menüpont lehetőséget biztosít a nap 24 órájában magyarországi autópályamatrica megvásárlására. Sikeres fizetést követően, melyről ÁFA-s számlát is kérhet, a matrica azonnal használható.

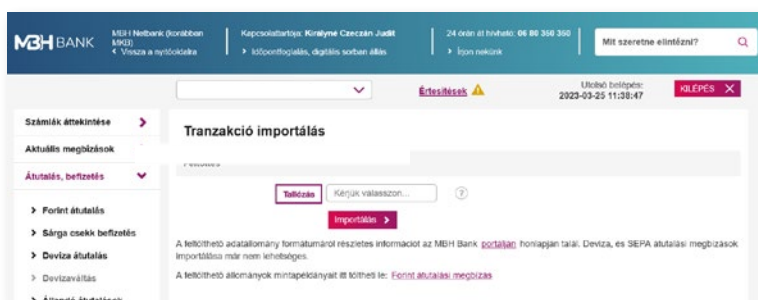
### 8.9. Tranzakció importálása

Előre elkészített átutalási megbízásait egyszerre, egy gombnyomással betöltheti a Netbankba ebben a menüpontban. A beimportált megbízások az „Aktuális megbízások”/„Aláírásra váró” tranzakciók közé kerülnek, ahonnan a megszokott módon ellenőrizheti, és véglegesítheti azokat. A feltöltéshez szükséges formátumokról részletes információt az MBH Bank [mbh-bank.hu](http://mbh-bank.hu) oldalon talál.

A művelet tehát gyorsan elvégezhető, amennyiben a megfelelő formátum rendelkezésre áll.

**Tallózás:** Válassza ki a számítógépén az importálásra előkészített, megfelelő formátumú állományt, amely a feltöltendő átutalási tranzakciók adatait tartalmazza.

A Tranzakció beolvasása az „Importálás” gomb segítségével lehetséges.



A felület lehetőséget biztosít Forint átutalási megbízások esetében mintaállományok letöltésére, melyek a vastagon szedett hivatkozásokra kattintva érhetők el.



## 9. BANKKÁRTYÁK

### 9.1. Bankkártyák és hitelkártyák kezelése

Megtekintheti bankkártyái adatait, lekérdezheti kártyás tranzakcióit, aktiválhatja, illetve blokkolhatja bankkártyáit és aktuális igényei szerint módosíthatja költési limiteit. Lejárt, megszűnt kártyáinak forgalmát a lejárat napja után még 90 napig lekérdezheti, a többi kártyájához hasonló módon, a Számlák áttekintése menü, „Számlatörténet” pontjában.



Kártyás költéseiről, az Ügyintézés menüben található „Info (korábban MKB Mobilbankár) szerződéskezelés” használatával igényelhet új értesítő üzeneteket vagy módosíthatja meglévő értesítéseinek körét és tartalmát.

**Bankkártyák és hitelkártyák**

Megtekintheti bankkártyái adatait, lekérdezheti kártyás tranzakcióit, aktiválhatja, illetve blokkolhatja bankkártyáit és aktuális igényei szerint módosíthatja költési limiteit. Lejárt, megszűnt kártyáinak forgalmát a lejárat napja után még 90 napig lekérdezheti, a többi kártyájához hasonló módon, a Számlák áttekintése menü, „Számlatörténet” pontjában. Kártyás költéseiről, az Ügyintézés menüben található „Info (korábban MKB Mobilbankár) szerződéskezelés” használatával igényelhet új értesítő üzeneteket vagy módosíthatja meglévő értesítéseinek körét és tartalmát.

Kártyaszám	Kártyára nyomtatott név	Státusz	
<b>(12345678-12345678-11111111) számlához tartozó kártyák</b>			
(5400 00** **** 0000) MC főkártya	TESZT BÉLA	aktív	<a href="#">Új bankkártya igénylése</a> <a href="#">Limitmódosítás</a> <a href="#">3D Secure beállítások</a> <a href="#">Online PIN</a> <a href="#">Részletek</a>
<b>(12345678-11111111-22222222) számlához tartozó kártyák</b>			
(5000 20** **** 0000) Hitelkártya főkártya	TESZT TAMÁS	aktív	<a href="#">Hitelkártya-feltöltés</a> <a href="#">Számlaggyenleg</a> <a href="#">Limitmódosítás</a> <a href="#">3D Secure beállítások</a> <a href="#">Online PIN</a> <a href="#">Részletek</a>

Tájékoztadjon a havi két ingyenes készpénzfelvétel igénybevételéhez szükséges nyilatkozat megtételéről! [Részletek](#)  
Nyilatkozat ingyenes készpénzfelvételről

**Lépjen a befektetések következő szintjére!**  
Válassza az MKB Ütemező Alapok Alapját!

A kártyák mellett található gombok segítségével további információkat tekinthet meg és műveleteket hajthat végre az adott kártyára vonatkozólag.

### 9.1.1. Bankkártya limitmódosítás

Az adott bankkártyához tartozó limitmódosítás gombra kattintva lehetősége van a kártyahasználati limiteket meghatározni, legfeljebb a maximum költési limitek erejéig. A maximum költési limitek a standard költési limitek duplája. A standard költési limitek dupláját meghaladó összeg beállításának feltétele az MBH Info (korábban MKB Mobilbankár) szolgáltatásának igénybevétele.

MBH Info (korábban MKB Mobilbankár) szolgáltatás igénybevétele mellett az ideiglenes és állandó költési limit napi maximuma, minden kártyatípus esetén:

Napi vásárlás darabszám:	Maximum 20 db
Napi vásárlás összeg:	Maximum 5 000 000 Ft
Napi készpénzfelvétel darabszám:	Maximum 25 db
Napi készpénzfelvétel összeg:	Maximum 5 000 000 Ft



Az átmenetilimit segítségével érvényességi időszabhat limitmódosításainak. Ez akkor lehet hasznos, ha csupán egy meghatározott időtartamra, például egy nyaralás alatt szeretne alacsonyabb bankkártya limiteket meghatározni, az esetleges visszaélések megelőzéséért.

### 9.1.2. 3D Secure beállítások

Az internetes vásárlások során az eddig megszokott kártyaadatok (név, kártyaszám, lejárat, CVC kód) megadása után a tranzakció hitelesítése is szükségessé válik egy biztonsági kóddal – ez az erős ügyfél-hitelesítés. Amennyiben az érintett elfogadóhely (kereskedő) a bankkártya-elfogadás során alkalmazza a biztonsági kód internetes fizetéshez (3D Secure) szolgáltatást, ez a lépés biztosítja, hogy a tranzakciót csak a bankkártya birtokosa hagyhatja jóvá, így még biztonságosabbá válik az internetes vásárlás.

A Biztonsági kód internetes fizetéshez (3D Secure) szolgáltatás által történő hitelesítés az alábbi módokon történhet:

- Internetes biztonsági kóddal
- MBH Bank App (korábban MKB), vagy MBH Bank App segítségével

MBH Netbank (korábban MKB) csatornán lehetőség van hitelesítési módot beállítani minden bankkártya kapcsán a Bank-kártyák / 3D Secure beállítások menüpont alatt. Ebben a menüpontban módosítható a bankkártyához tartozó telefonszám, amelyre az egyszer használatos biztonsági kód érkezik. Amennyiben Hitelesítési módként „Nincs aláírás” kerül beállításra, abban az esetben a bankkártya nem használható internetes fizetéshez.

### Internetes biztonsági kód segítségével történő hitelesítés

A Bank az internetes fizetéshez szükséges biztonsági kódot – amennyiben nem rendelkezik aktív MBH Bank App (korábban MKB), vagy MBH Bank App szolgáltatással - a kártyabirtokos mobiltelefonszámára, SMS üzenetben küldi meg.

### MBH Bank App (korábban MKB), vagy MBH Bank App segítségével történő hitelesítés

A Bankkártyához kapcsolódó, MBH Bank App (korábban MKB), vagy MBH Bank App használatával történő hitelesítés során, a bankkártyával végrehajtott internetes fizetés kezdeményezésekor a Bank mobilértesítést küld, amelyen keresztül hajtható végre a jóváhagyás.



Biztonsági kód internetes fizetéshez: A bankkártyával végrehajtott interneten keresztül történő fizetések, kártyabirtokos által történő hitelesítését lehetővé tevő szolgáltatás. Amennyiben az internetes kereskedelmi Elfogadóhely technikailag lehetővé teszi a bankkártyával végrehajtott fizetést, akkor az a Kártyabirtokos általi sikeres hitelesítés nélkül elutasításra kerül, kivéve a bankkártya terhére megadott rendszeres (recurring) tranzakciókat (ide nem értve a 2019. szeptember 13-át követő első hitelesítést), egyéb kereskedő által hitelesített tranzakciókat és a bank által történő besorolás alapján alacsony kockázati besorolással rendelkező tranzakciókat.

A Bank – az erős ügyfél-hitelesítés követelményének való megfelelés, valamint a csalások megelőzése céljából – az általa kibocsátott valamennyi Bankkártyához jogosult beállítani a Biztonsági kód internetes fizetéshez szolgáltatást.

## 9.1.3. Online PIN

Megtekintheti és módosítja a kártyáihoz tartozó online PIN kódját.

## 9.1.4. Bankkártya részletek

Megtekintheti a bankkártya részletes adatait és a hozzá tartozó digitalizált kártya adatai és limiteinek beállításait.

## 9.2. Bankkártya igénylés

Új bankkártya, illetve társkártya igénylés elindítására való lehetőség áll rendelkezésre ebben a menüpontban.

### 9.2.1. Új betéti kártya igénylése

**Bankkártya kiválasztás:** Az „Új bankkártya igénylés” megjelölését követően a „Következő” gombra kattintva tudunk tovább haladni.

**Bankkártya igénylés**

Kérjük válassza ki, melyik kártyát szeretné igényelni!

Új bankkártya igénylés  Társkártya igénylés

Felhívjuk szíves figyelmét, hogy jelen igénylés alapján a bankkártya szerződés véglegesítésre telefonon keresztül történik. A megbízás aláírását követően, legkésőbb a következő munkanap 8 és 20 óra között munkatársunk felveszi Önnel a kapcsolatot. Amennyiben munkatársunknak nem sikerül felvenni Önnel a kapcsolatot, a szerződés nem jön létre, és bankkártya igénylését a rögzítést követő 3. munkanapon töröljük.

Másom [Következő >](#)

**Számlaszám:** Annak a számlának a kiválasztása, amihez az igényelni kívánt kártyát szeretnénk hozzárendelni.

**Igényelt kártya típusa:** A számla devizanemétől függően a rendelkezésre álló kártyák közül legördülő lista segítségével választhatunk.

**A kártyára a következő nevet kérem feltüntetni:** A nevet maximum 20 karakter hosszan, személyi azonosításra alkalmas formában szükséges megadni.

**Telefonszám:** Mobilszám megadása adott formátumban: +országkód, kétjegyű szolgáltató kód és telefonszám pl. +36201234567.

**Hitelesítés típusa:** SMS kód.

**Átvétel helye:**

- Postai kézbesítés levelezési címre.
- MBH Bankfiókban: Felhívjuk figyelmét, hogy amennyiben bankkártyáját MBH Bankfiókban kívánja átvenni, az külön díj felszámítása mellett lehetséges. ( Kérjük tájékozódjon az aktuális kondíciós listánkból)

**Soron kívüli elkészítés:** A soron kívül elkészített bankkártya és PIN kód minden esetben csak bankfiókban vehető át.

**Bankkártya igénylés**

1 Alapadatok > 2 Kártyakép

Kérjük adja meg az igényelt kártya alapadatait!

Számlaszám:

Igényelt kártya típusa:

A kártyára a következő nevet kérem feltüntetni:

Telefonszám: +  (  )

Hitelesítés módja:  ?

Átvétel helye:  ?

Soron kívüli elkészítés:  ?

[← ELŐZŐ](#) [Következő →](#)

Az adatok megadása után kattintson a „Következő” gombra, ahol a kártyakép kiválasztása után adható le az igénylés.

**Bankkártya igénylés**

1 Alapadatok > 2 Kártyakép

Kérjük válassza ki, melyik kártyaképpel szeretné használni a kártyáját!

[← ELŐZŐ](#) [Mebízás aláírása →](#)

### 9.2.1. Társkártya igénylés

**Bankkártya kiválasztás:** A „Társkártya igénylés” megjelölését követően a „Következő” gombra kattintva tudunk tovább haladni.

#### Bankkártya igénylés

Kérjük válassza ki, melyik kártyát szeretné igényelni!

Új bankkártya igénylés  Társkártya igénylés

Felhívjuk szíves figyelmét, hogy jelen igénylés alapján a bankkártya szerződés véglegesítése telefonon keresztül történik. A megbízás aláírását követően, legkésőbb a következő munkanap 8 és 20 óra között munkatársunk felveszi Önnel a kapcsolatot. Amennyiben munkatársunknak nem sikerül felvenni Önnel a kapcsolatot, a szerződés nem jön létre, és bankkártya igénylését a rögzítést követő 3. munkanapon töröljük.

[Mégsem](#) [Következő >](#)

**Számlaszám:** Annak a számlának a kiválasztása, amihez az igényelni kívánt kártyát szeretnénk hozzárendelni.

**Igényelt kártya típusa:** A számla devizanemétől függően a rendelkezésre álló kártyák közül legördülő lista segítségével választhatunk.

**A kártyára a következő nevet kérem feltüntetni:** A nevet maximum 20 karakter hosszan, személyi azonosításra alkalmas formában szükséges megadni.

**Telefonszám:** Mobilszám megadása adott formátumban: +országkód, kétjegyű szolgáltató kód és telefonszám pl. +36201234567.

**Hitelesítés típusa:** SMS kód.

**Átvétel helye:**

- Postai kézbesítés levelezési címre.
- MBH Bankfiókban: Felhívjuk figyelmét, hogy amennyiben bankkártyáját MBH Bankfiókban kívánja átvenni, az külön díj felszámítása mellett lehetséges. ( Kérjük tájékozódjon az aktuális kondíciós listánkból)

**Soron kívüli elkészítés:** A soron kívül elkészített bankkártya és PIN kód minden esetben csak bankfiókban vehető át.

### Bankkártya igénylés

1 Alapadatok > 2 Kártyakép > 3 Társkártya > 4 Cím > 5 Elérhetőség

Kérjük adja meg az igényelt kártya alapadatait!

Számlaszám:

Igényelt kártya típusa:

A kártyára a következő nevet kérem feltüntetni:

Telefonszám: +  (  )

Hitelesítés módja:

Átvétel helye:

Soron kívüli elkészítés:


[← ELŐZŐ](#) [Következő →](#)

Amennyiben az adott kártyatípus lehetővé teszi a designváltást, akkor a kártyakép menüpontban kezdeményezhető a folyamat.

### Bankkártya igénylés

1 Alapadatok > 2 Kártyakép > 3 Társkártya > 4 Cím > 5 Elérhetőség

Kérjük válassza ki, melyik kártyaképpel szeretné használni a kártyáját!



[← ELŐZŐ](#) [Következő →](#)

A következő lépésben történik a társkártya birtokosának rögzítése.

### Bankkártya igénylés

1 Alapadatok > 2 Kártyakép > 3 **Társkártya** > 4 Cím > 5 Elérhetőség

Kérjük adja meg a társkártya birtokosának adatait!

Előtag:

Vezetéknév:

Keresztnév:

Előző név:

Születési hely:

Születési idő:

Anyja neve:

Állampolgárság:

Személyazonosságát igazoló okmány típusa:

Személyazonosságát igazoló okmány száma és betűjele:

Kiállító hatóság megnevezése:

< ELŐZŐ    Következő >

Amennyiben az állandó lakcím és értesítési cím eltér a főkártyánál megadott adatoktól, akkor a 4. lépésben adhatja meg a társkártyához tartozó állandó lakcímet és értesítési címet.

### Bankkártya igénylés

1 Alapadatok > 2 Kártyakép > 3 Társkártya > 4 **Cím** > 5 Elérhetőség

Állandó lakcím

Azonos a főkártyával     más

Értesítési cím

Azonos a főkártyával     más

< ELŐZŐ    Következő >

A megbízás aláírása előtt lehetősége van további elérhetőségi adatokat is megadni.

**Bankkártya igénylés**

1 Alapadatok >> 2 Kártyakép >> 3 Társkártya >> 4 Cím >> 5 **Elérhetőség**

**Egyéb elérhetőség**

Mobil telefonszám: +  (  )

E-mail cím:

[← Előző](#) [Megbízás aláírása](#) [→](#)

### 9.3. Hitelkártya igénylése - Jelenleg nem elérhető.

Új hitelkártya, illetve társkártya igénylés elindítására való lehetőség áll rendelkezésre ebben a menüpontban.

## 10. BETÉTEK, ÉRTÉKPAPÍROK

A befektetési szolgáltatások keretében kínált pénzügyi eszközök széles választéka elérhető a Netbank befektetési szolgáltatásán keresztül. A szolgáltatás lehetőséget biztosít vételi, jegyzési és eladási tranzakciók benyújtására - meghatározott értékpapírokra vonatkozóan,- valamint lehetővé teszi egyes értékpapírok esetében az aktuális árfolyamokkal kapcsolatos tájékozódást. Emellett Ügyfeleink folyamatosan figyelemmel kísérhetik befektetési portfóliójuk alakulását. Amennyiben valamelyik elérhető értékpapír felkeltette érdeklődését, a Netbankon keresztül eljuttathatja megbízását a Bank részére.

**MBH BANK** MBH Netbank (korábban MKB) Vissza a nyitóoldalra | Kapcsolattartó: Királyné Czecczán Judit | 24 órán át hívható: 06 80 350 350 | Mit szeretne elintézni? | [Értesítések](#) | Utolsó belépés: 2023-03-25 11:38:47 | [KILÉPÉS](#)

**Betétek, értékpapírok**

- Befektetési portfólió**
  - Tekintse meg értékpapírszámláit, befektetési termékeit!
  - Eladhatja meglévő értékpapírjait.
  - Vásároljon új értékpapírokat! (MBH kötvények, MBH befektetési alapok, Állampapírok)
- Befektetési lehetőségek**
  - Megtékintheti a Bank által forgalmazott értékpapírok napi árfolyam- és hozaminformációját.
  - Válasszon megvásárolható értékpapírjaink közül!
- Betételek kezelése**
  - Ellenőrizheti jelenlegi betéteit.
  - Adjon meg új betételekötési megbízást!
- Értékpapírszámla tranzakciók**
  - Keressen megbízásai között!

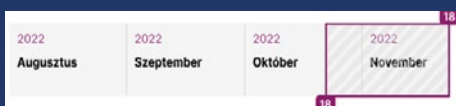


## 10.1. Értékpapírszámla tranzakciók

Ebben a menüpontban kereshet az értékpapírszámlához tartozó korábbi tranzakciók között. Maximum 30 napos idő intervallumra kérdezhetők le egyszerre a már lezárt tételek.



Értékpapírszámla tranzakciók keresésekor a lekérdezés időintervallumát egyszerűen beállíthatja a kereső csúszka segítségével is.



MBH BANK MBH Netbank (korábban MKB) Vissza a nyitóoldatra

Kapcsolattartója: Királyné Czeczán Judit Időpontfoglalás, digitális sorban állás

24 órán át hívható: 06 80 350 350 Ijjon nekünk

Mit szeretne elintézni?

Utolsó belépés: 2023-03-25 11:38:47 KILÉPÉS

**Értékpapírszámla tranzakciók**

Keresési feltételek

Számla neve: Minden számlában keres...

Megbízás státusza: Minden tétel (max. 30 nap, max. 500 tétel)

Megbízás típusa: Összes

Időintervallum: Utolsó 1 hónap 2023.02.25 2023.03.25

2022 2023 2023 2023  
December Január Február Március

Maximum 30 napos idő intervallumra kérdezhetők le egyszerre a már lezárt tételek.  
Rendszerünkben a könyvelt tételek a következő dátumtól állnak rendelkezésre: 2010.10.11

Keresés

## 10.2. Befektetési lehetőségek

Itt tekintheti meg a Bank által forgalmazott értékpapírok napi árfolyam- és hozaminformációt vagy választhat a megvásárolható értékpapírjaink közül.

Befektetési szolgáltatásokkal kapcsolatos tevékenységekhez MIFID teszt kitöltése szükséges.



A MIFID teszt kérdéseinek megválaszolásával részletesebben megismertetheti befektetői preferenciáit és kockázatvállalási hajlandóságát, így egyéni körülményeinek és igényeinek leginkább megfelelő befektetési lehetőségeket kínálhatunk Önnek. [Részletek](#)

**Befektetési lehetőségek**

**MIFID kérdőív**

Ön nem töltött még ki MIFID tesztet. Ahhoz, hogy értékpapír vásárlást végezhesen, ezt meg kell tennie. Az alábbi gombra kattintva lehetősége van a MIFID teszt kitöltésére.

Ha Firefox böngészőt használ, és nem tudja megnyitni a MIFID kérdőívet, akkor ki kell kapcsolnia a felugró ablakok tiltását az alábbi lépéseket követve:  
 Nyissa meg a böngésző Beállítások menüpontjában az Adatvédelem és biztonság — Engedélyek — Felugró ablakok tiltása opciót.  
 Kattintson a Kivételek gombra.  
 Adja hozzá a <https://netbankar.mbhbank.hu> címet.  
 Mentse el a változásokat.

[MIFID kérdőív kitöltése](#)

Ön nem rendelkezik Netbankon is elérhető értékpapír számlával vagy a mai napi forgalmazás befejeződött. A következő napra érvényes árfolyamok feltöltéséig kérjük szíves türelmét!

- [Aktuálisan jegyezhető MBH értékpapírok - További információ a portálon](#)
- [MBH Bank Nyrt. által kibocsátott kötvények - További információ a portálon](#)
- [MBH befektetési alapok - További információ a portálon](#)
- [Állampapírok - További információ a portálon](#)

**Budapesti Értéktőzsdén forgalmazott értékpapírok.**

- [Részvény \(A\)](#)
- [Részvény \(B\)](#)
- [Részvény \(C\)](#)
- [Certifikát](#)
- [Befektetési jegy](#)
- [BÉTa részvény](#)

### 10.3. Betétlekötések kezelése

Ebben a menüpontban ellenőrizheti jelenlegi élő betétlekötéseit.

**Betétek**

A funkcióban áttekintést nyújtunk jelenlegi élő betétlekötéseiről.

Azonosító	Összeg	Kamat	Időtartam	Lejárat / fordulónap
10000000000000000000 STANDARD BETÉT 11111111-11111111	100 000 HUF	0,01 %	1 hónap	2023.03.29 Szerda

Összesítő 100 010 HUF

## 10.4. Befektetési portfólió

Tekintse meg értékpapírszámláit, befektetési termékeit. A menüpontban ellenőrizheti, eladhatja, vagy új értékpapírokat vásárolhat. (MBH Kötvények, MBH Befektetési alapok, Állampapírok)



Az aktuális befektetési ajánlatokról a portálon tájékozódhat.  
[Részletek](#)

Instrumentum	Állomány (Szabad állomány)	Bekerülési érték	Piaci érték
<a href="#">ERTEKPAPÍR SZÁMLA (12345678-00000000-44444444)</a>			
<a href="#">ERTEKPAPÍR SZÁMLA (12345678-00000000-33333333)</a>			
<a href="#">BEFEKTETÉSI SZÁMLA (12345678-11111111-44444444)</a>			

## 11. HITELEK

Ebben a menüpontban tájékozódhat hiteleiről. A részletekben megtekintheti a hiteléhez kapcsolódó összes tartozását, valamint ellenőrizheti a kamatokat és a fordulónapokat. Megjelölt hiteleinek következő törlesztőrészlete hamarosan esedékes.

Tájékoztató hiteleiről.  
A részletekben megtekintheti a hiteléhez kapcsolódó összes tartozását, valamint ellenőrizheti a kamatokat és a fordulónapokat. Megjelölt hiteleinek következő törlesztőrészlete hamarosan esedékes.

Tájékoztatluk, hogy amennyiben ön élt, vagy jelenleg is éli a fizetési moratórium jogszabály által biztosított lehetőségével, abban az esetben a "Lejárati" dátuma még nem tükrözi a moratórium 1 miatt bekövetkezett változásokat, a lejárat időpontja a moratórium 2 lejáratát követően módosul. Felhívjuk a figyelmét, hogy a hitel futamideje a moratóriumban töltött időszaknál hosszabb idővel fog meghosszabbodni.

Felhívjuk a figyelmét arra, hogy az aktuális "Tóketartozás" rovat csak a tóketartozás összegét tartalmazza, illetve amennyiben ön akár egy rövidebb időszakra is igénybe vette a fizetési moratóriumot, a rovat nem tartalmazza azon tóketartozását, amelyet a moratórium 1 és/vagy a moratórium 2 alatt nem fizetett meg bankunk felé, tehát a tényleges tóketartozása az itt szereplő összegnél magasabb.

Kérjük, vegye figyelembe, hogy a fizetési moratórium alatt meg nem fizetett tóketartozás a fizetési moratórium időszakában is kamatozik, amelyre tekintettel a vissza-fizetendő ügyleti kamat összege növekszik. A fizetési moratórium időszakában felhalmozott ügyleti kamat összegéről a moratórium lezárását követően megküldött levélben nyújtunk tájékoztatást.

Azonosító	Szerződés azonosító	Kamat	Szerződött összeg	Tóketartozás	Esedékesség
-----------	---------------------	-------	-------------------	--------------	-------------

## 12. ÜGYINTÉZÉS

### 12.1. Szolgáltatáscsomag igénylés

Ebben a menüpontban válthat az Ön bankolási szokásainak leginkább megfelelő számlacso-magra.

### 12.2. Nyilatkozat ingyenes készpénzfelvételről

Rendelkezzen az ingyenes készpénzfelvételről a menüpontban található nyilatkozat kitölté-sével! Ezzel az ingyenes készpénzfelvételről tett korábbi nyilatkozata hatályát veszti, külön lemondó nyilatkozat kitöltése nélkül is.

A díjmentes készpénz felvétel igénybe vételéről szóló fogyasztói nyilatkozatoknak a Központi Nyilvántartásban történő változásáról szóló értesítést a Számlakivonatok, dokumentumok / Értesítők menüpont alatt teszi elérhetővé ügyfelei számára a Bank.

The screenshot shows the MBH Bank website interface. The header includes the bank logo, contact information (MBH Netbank díjazásban MKB), and a search bar. The main content area is titled 'Nyilatkozat ingyenes készpénzfelvételről'. It features a progress bar with three steps: '1. Megbízás rögzítése', '2. Aláírás', and '3. Visszagazolás'. Below the progress bar, there is a text area explaining the purpose of the statement and a radio button selection for 'Új nyilatkozat' or 'Nyilatkozat visszavonása'. A 'Mégsem' button is visible at the bottom of the form.

### 12.3. Üzenet küldése ügyintézőnek

Írja meg véleményét vagy tegye fel kérdéseit az üzenetküldő funkció segítségével. Tájékoztatjuk, hogy megkeresését követően a Telebank Ügyfélszolgálat munkatársai visszahívják Önt, ezért kérjük, adja meg telefonszámát. Megbízásra vonatkozó kérést, valamint elszámolással és forintosítással kapcsolatos tájékoztatási igényt ebben a menüpontban nem áll módunkban fogadni. Ezzel kapcsolatban kérjük hívja a 06 80 350 350-as telefonszámot. Köszönjük meg-értését.

The screenshot shows the MBH Bank website interface. The header includes the bank logo, contact information (MBH Netbank díjazásban MKB), and a search bar. The main content area is titled 'Írjon nekünk'. It features a text area for the user to write their message. Below the text area, there is a 'Kérek választson...' dropdown menu and a 'Telefonszám:' field. A 'Küldés' button is visible at the bottom of the form.

## 12.4. Értesítések

Az értesítések menüpontban tekintheti meg a Bank által küldött üzeneteit. Postaláda üzenetben értesítjük újdonságainkról, valamint a Netbank és MBH Bank App (korábban MKB), vagy MBH Bank App szolgáltatás rendelkezésre állásáról. Rendszerünkben az értesítéseket 90 napig tároljuk. Egyéb, megbízásaihoz kapcsolódó értesítéseket az Eseménynaplóban tudja megtekinteni. A Beérkezett fizetési kérelemről a Bank által küldött értesítő üzenetet is itt tekintheti meg.

Az értesítések megjelenítéséhez kattintson az „Eloivas” gombra.

Időpont	Értesítés szövege	
2023.02.24	Bizonylat értesítő	Eloivas
2022.12.28	Előzetes tájékoztatás Karbantartásról	Eloivas

## 12.5. Eseménynapló

Ebben a menüpontban tekintheti meg Netbank, Tebank és MBH Bank App (korábban MKB), vagy MBH Bank App szolgáltatásokban végzett műveleteit, eseményeit. Az adatokat listában 90 napra visszamenőleg őrizzük meg.

Kérem, adja meg a keresési feltételeket!

Típus:  Tranzakciók  Egyéb

Szolgáltatás:  Netbank  Tebank  MBH Bank App (korábban MKB)

Státusz:  Teljesült  Teljesítésre vár  Elutasított

Értéknapos  Fedezethiányos  Aláírásra vár

Lekérdezés >

Eredmény

Rendszerünkben az adatok 90 napig visszamenőleg érhetőek el (2022.12.25)

Időpont	Csatorna	Művelet	
2023.01.10 10:10:00	Netbank	Forint áttalálás rögzítése	Részletek

## 12.6. Mobilalkalmazás

Ebben a menüpontban találhatja az MBH Bank App (korábban MKB) applikációban elfogadott nyilatkozatait, beállíthatja az alkalmazásban használt aláírási limiteket.

Továbbá módosíthatja azon mobilkészülékek listáját, amelyekre korábban telepítette az MBH Bank App (korábban MKB), vagy MBH Bank App applikációt.



Az MBH Bank App (korábban MKB), vagy MBH Bank App applikációval könnyedén, bármikor és biztonságosan intézheti mindennapi pénzügyeit mobiltelefonjáról, akár útközben is. Tudjon meg többet az alkalmazásról honlapunkon. [Részletek](#)

### Aláírási limitek:

**Ujjlenyomattal aláírható pénzügyi tranzakció:** Az itt beállított maximális összeg alatt az alkalmazásban ujjlenyomat segítségével is aláírhatja tranzakcióit.

**Ujjlenyomat használata egyéb tranzakciókhoz:** Ez a funkció lehetővé teszi, hogy a bankkártya limiteket és a beállítások módosítását az ujjlenyomata segítségével hagyja jóvá.

Készülék sorszama	Készülék típusa	Alkalmazás verziószáma	Utolsó használat	Aktiválás dátuma	Eszköz törlés
Önnek nincs aktív készüléke.					

## 12.7. Mobilalkalmazás aktiválása

Itt tekintheti meg a Mobilalkalmazás aktiválására váró eszközeit. Amikor az MBH Bank App (korábban MKB) alkalmazás aktiváló felületén rányom a „Beolvasom a QR-kódot” gombra, akkor az MBH Netbank (korábban MKB) szóban forgó menüpontjában megjelenő QR-kódot tudja beolvasni a mobilkészüléke segítségével. Ha erre nem képes a készüléke, akkor az itt megjelenő QR-kód alatt rá tud nyomni a „Mutasd az aktiváló kódot” felíratra” majd az így megjelenő jelszót tudja begépelni a Mobilalkalmazásban a „Véglegesítés aktiváló kóddal” szövegrész alatt lévő vonalra nyomva, és befejezni az aktivációt.

**Számlák áttekintése** >

**Aktuális megbízások** >

**Átutalás, befizetés** >

**Bankkártyák** >

**Betétek, értékpapírok** >

**Hitelek** >

**Ügyintézés** ▾

- > Értesítések
- > Eseménynapló
- > Mobilalkalmazás
- > Mobilalkalmazás aktiválása
- > Info (korábban MKB Mobilbankár) SMS szűrés
- > Info (korábban MKB Mobilbankár) szerződéskezelés

### Mobilalkalmazás aktiválása

Az aktiválás véglegesítéséhez olvassa be az alábbi QR-kódot a mobiltelefonjával az alkalmazásból, majd kövesse a kiírt lépéseket!  
Amennyiben nem Ön kezdeményezte a Mobilalkalmazás regisztrációt, kérjük hívja a Telebankot a 06 80 350 350 számon!

Készülék típusa: samsung SM-A037G  
Alkalmazás verziója: 1.21.0-build66  
Rögzítés dátuma: 2023.03.28 21:57:29

**Mutasd az aktiváló kódot**

21:57 MBH BANK

**Véglegesítés QR-kóddal**

Lépjön be a Netbank fiókjába a számítógépen, majd nyissa meg az **Ügyintézés / Mobilalkalmazás aktiválása** menüpontot és olvassa be mobiltelefonjával az ott látható QR-kódot!

**BEOLVASOM A QR-KÓDOT**

QR kód lejárt: 2023.03.28. 22:02:30

**Véglegesítés aktiváló kóddal**

Lépjön be a Netbank fiókjába a számítógépen, majd nyissa meg az **Ügyintézés / Mobilalkalmazás aktiválása** menüpontot és adja meg itt az ott látható aktiváló kódot.

**JÓVÁHAGYOM**

## 12.8. Info (korábban MKB Mobilbankár) SMS szűrés

Ebben a menüpontban lekérdezheti korábbi SMS üzeneteit. Rendszerünkben a kiküldött SMS-eket 90 napig tároljuk.

MBH BANK MBH Netbank (korábban MKB) < Vissza a nyitóoldalra | Kapcsolattartója: Királyné Czeccán Judit > Időpontfoglalás, digitális sorban állás | 24 órán át hívható: 06 80 350 350 > Írjon nekünk | Mit szeretne elintézni? 🔍

Utolsó belépés: 2023-03-25 11:38:47 **KILÉPÉS** ✕

**Info (korábban MKB Mobilbankár) SMS szűrés**

Kérem, adja meg a keresési feltételt!

Szűrési feltétel: \*  ?

Rendszerünkben a kiküldött SMS-eket 90 napig tároljuk (2022.12.25)

**Keresés** >

## 12.9. Info (korábban MKB Mobilbankár) szerződéskezelés

Állítsa be (korábban MKB Mobilbankár) szerződését, melyet bármikor módosíthat. Bankkártya és számlatranzakcióiról, szolgáltatói beszédés érkezésről vagy hiteltörlesztéséről SMS-ben értesítjük.

MBH BANK MBH Netbank (korábban MKB) < Vissza a nyitóoldalra | Kapcsolattartója: Királyné Czeccán Judit > Időpontfoglalás, digitális sorban állás | 24 órán át hívható: 06 80 350 350 > Írjon nekünk | Mit szeretne elintézni? 🔍

Utolsó belépés: 2023-03-25 11:38:47 **KILÉPÉS** ✕

**Info (korábban MKB Mobilbankár) szerződéskezelés**

Szerződés kezdete: 2007.07.18

Díjfizetési számlaszám: \*

Ügyfélértípus / számlacsomag:

Info (korábban MKB Mobilbankár) üzenetküldési csatorna:

Az Ön mindenkor mobil értesítési telefonszámára +36303603945 küldött Info (korábban MKB Mobilbankár) üzenetek továbbításának módja.

**Új telefonszám hozzáadása** >

Telefonszám	SMS szolgáltatás csoport
<input type="text" value="+ 36 ( )"/>	<input type="text" value="Banki üzenetek"/>

**Törlés**

**Mégsem** **Megbízás aláírása** >

## 12.10. Időpontfoglalás, digitális sorban állás

Foglaljon időpontot bankfiókunkba, ha várakozásmentesen szeretné banki ügyeit intézni. Kérjen emlékeztető e-mailt és / vagy SMS-t, amit a foglalt időpont előtt 1 órával elküldünk az Ön részére.



## 13. BEÁLLÍTÁSOK

### 13.1. Meghatalmazotti limitek kezelése - Jelenleg nem elérhető.

A számlatulajdonos a meghatalmazottainak beállíthatja és módosíthatja, hogy számlánként milyen limitig végezhetnek Netbank tranzakciókat (eseti utalás, átvezetés, állandó forint utalás).

### 13.2. E-mail küldés beállításai

A Netbankból indított egyes megbízásairól e-mail üzenetet kérhet ebben a menüpontban, amennyiben a rendszerünkben van rögzített e-mail címe.

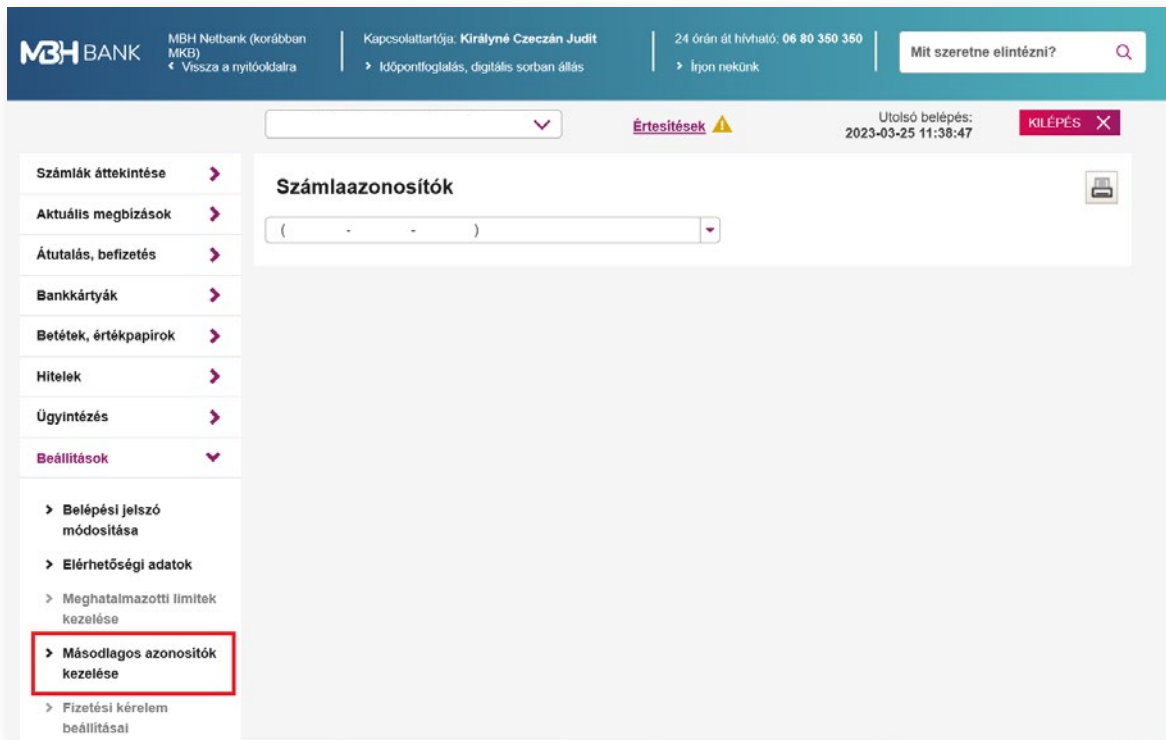
The screenshot shows the MBH Netbank interface. The top navigation bar includes the MBH BANK logo, user information (Királyné Czeczán Judit), and contact details. The main content area is titled 'E-mail küldés beállításai'. It features a sidebar menu on the left with 'Beállítások' selected. The main content is organized into four columns, each with a header and a list of transaction types with checkboxes. The 'Sikeresen befogadott tranzakciók' and 'Nem teljesített tranzakciók' columns have 'Bankkártya beállítások' checked. The 'Rendkívüli limit műveletek' column has 'Átutalási megbízások' unchecked. There is also a 'Preferált nyelv' section with a dropdown menu set to 'Magyar'. At the bottom, there are 'Mégsem' and 'Rögzít' buttons.

### 13.3. Másodlagos azonosítók kezelése

Ebben a menüpontban szerkesztheti, frissítheti vagy új másodlagos azonosítókat rendelhet hozzá számlájához. A másodlagos azonosítók kezeléséhez válassza ki a módosítani kívánt másodlagos azonosítóhoz tartozó számláját.



Belföldi utalásait már másodlagos azonosítók, azaz e-mail cím, mobiltelefonszám, adószám vagy adóazonosító megadásával is intézheti. A másodlagos azonosítók felvétele előtt bizonyosodjon meg arról, hogy a felvenni kívánt másodlagos azonosítót a partnere hozzárendelte a számlaszámához. A másodlagos azonosítók használatáról részletesebben a [www.mbh.hu/afr](http://www.mbh.hu/afr) oldalon tájékozódhat.



A másodlagos azonosítók beállításuktól számítva egy meghatározott érvényességi időn belül használhatók. A másodlagos azonosító frissítéséhez kattintson a „Másodlagos azonosító frissítése” gombra majd adja meg a validáló kódot amelyet:

- **Email cím esetén:** Emailben küld meg a bank számára.
- **Telefonszám esetén:** SMS-ben küld meg a bank számára.

### Validáló kód megadása

[Mégsem](#) [Rögzít >](#)

A másodlagos azonosítók szerkesztéséhez kattintson a számla mellett található „Szerkesztés” gombra.

**Hozzáadható másodlagos azonosítók:**

- Telefonszám
- Email cím
- Adószám vagy adóazonosító jel

### Számlaazonosítók szerkesztése

Számla sorrend	Számlanév	Típus	Devizanem
1	<input type="text"/>	Lakossági bankszámla	HUF

Telefonszámok

Telefonszám	Érvényességi idő	Rögzítő neve
<a href="#">Új telefonszám hozzáadása</a>		

Email címek

Email cím	Érvényességi idő	Rögzítő neve
<a href="#">Új email cím hozzáadása</a>		

Adóazonosító jelek

Adóazonosító jel	Érvényességi idő	Rögzítő neve
------------------	------------------	--------------

Ha olyan másodlagos számlaazonosítót ad meg, amit korábban már rögzített egy számlaszámhoz, akkor onnan törölni fogjuk, mert egy adott másodlagos számlaazonosító mindig csak egy számlaszámhoz tartozhat.

[Mégsem](#) [Rögzít >](#)

## 13.4. Elérhetőségi adatok

Tekintse meg és ellenőrizze az Ön, bank által ismert elérhetőségi adatait. Amennyiben változás állt be adataiban, kérjük jelezze a Telebankon illetve bármely bankfiókunkban.



A személyes adataiban történt változást az Önhöz legközelebb eső bankfiókban, illetve a Telebankon tudja bejelenteni.

MBH Netbank (korábban MKB)   
← Vissza a nyitóoldatra

Kapcsolattartó: Királyné Czeczán Judit   
> Időpontfoglalás, digitális sorban állás

24 órán át hívható: 06 80 350 350   
> Írjon nekünk

Mit szeretne elintézni?

Számlák áttekintése >  
 Aktuális megbízások >  
 Átutalás, befizetés >  
 Bankkártyák >  
 Betétek, értékpapírok >  
 Hitelek >  
 Ügyintézés >  
**Beállítások** ▾

### Felhasználó adatai

Felhasználó azonosító: 111111

Név: MINTA BÉLA

Anyja neve: VIRÁG RÉKA

Személyi igazolvány száma: 555555AA

Született: 1977.01.11 BUDAPEST

Cím: 1111 FŐ UTCA 1., BUDAPEST

Mobil telefonszám: +36302132323

Telefonszám: +361111111

E-mail cím: mintabela@mailmail.hu

A személyes adataiban történt változást az Önhöz legközelebb eső [bankfiókban](#), illetve a [Telebank](#) tudja bejelenteni.

Utolsó belépés: 2023-03-25 19:27:05   
KILÉPÉS

> Elérhetőségi adatok

> Meghatalmazotti limitek kezelése

### 13.5. Belépési jelszó módosítása

Itt módosíthatja belépési jelszavát.

Minimális jelszó-erősség követelmények:

- Kisbetűt tartalmaz
- Nagybetűt tartalmaz
- Számot tartalmaz
- 8 karakternél hosszabb
- Nem tartalmaz tiltott karaktert
- Nem egyezik az előző 10 jelszóval
- Két jelszó megegyezik



Belépési jelszavát tartsa titokban, ne írja fel olyan helyre, ahol más is hozzáférhet! Kérjen SMS értesítést a Netbankba történő sikeres belépésről, ezzel növelheti a rendszerhasználat biztonságát. További tanácsokat az elektronikus banki szolgáltatások biztonságos igénybevételéről [itt](#) olvashat.

**Belépési jelszó módosítása**

Belépési jelszó módosítása

Jelenlegi belépési jelszó:

Új belépési jelszó:

Új belépési jelszó megerősítése:

**Minimális jelszó-erősség követelmények**

- Kisbetűt tartalmaz
- Nagybetűt tartalmaz
- Számot tartalmaz
- 8 karakternél hosszabb
- Nem tartalmaz tiltott karaktert
- A két jelszó megegyezik
- Nem egyezik az előző 10 jelszóval

Mégsem Rögzit >

### 13.6. Számlahozzáférési jogosultságok kezelése

Ebben a menüpontban kezelheti számlahozzáférési jogosultságait.

**Számlahozzáférési jogosultságok kezelése**

Számlák	Cégnév	Alkalmazás	Engedélyek
Önnek jelenleg nincs megjeleníthető számlainformációs és/vagy fizetés-kezdeményezési szolgáltatáshoz adott hozzáférése.			

### 13.7. Saját limitek kezelése

Megtekintheti, hogy a Netbankban használt számláin mekkora limit áll rendelkezésre.



A számlalimiteket az Ön biztonsága érdekében csak **bankfiókban**, vagy **Telebankon** keresztül lehet módosítani.

**Saját limitek lekérdezése**

Az Ön számára elérhető számlák és limitek

Számlaszám	Eseti átutalás limit (szabad limit)	Eseti átvezetési limit (szabad limit)	Állandó átutalási limit (szabad limit)
Lakossági bankszámla 12345678-12345678-12345678	1 000 000 HUF 1 000 000 HUF	999 999 999 HUF 999 999 999 HUF	1 000 000 HUF 1 000 000 HUF
Lakossági bankszámla 12345678-11111111-11111111	100 HUF 100 HUF	0 HUF 0 HUF	0 HUF 0 HUF
ELSZÁMOLÁSI SZÁMLA 12345678-00000000-12345678	0 HUF 0 HUF	0 HUF 0 HUF	0 HUF 0 HUF
HITELKÁRTYA SZÁMLA 12345678-11111111-22222222	0 HUF 0 HUF	0 HUF 0 HUF	0 HUF 0 HUF
ÉRTÉKPAPÍR SZÁMLA 12345678-00000000-44444444	0 HUF 0 HUF	3 000 000 HUF 3 000 000 HUF	0 HUF 0 HUF
ÉRTÉKPAPÍR SZÁMLA 12345678-00000000-33333333	0 HUF 0 HUF	15 000 000 HUF 15 000 000 HUF	0 HUF 0 HUF
BEFEKTETÉSI SZÁMLA 12345678-99999999-99999999	5 000 000 HUF 5 000 000 HUF	999 999 999 HUF 999 999 999 HUF	0 HUF 0 HUF

Az Ön biztonsága érdekében a limitek módosítására [bankfiókjainkban](#), és a [Telebankon](#) keresztül nyújtunk lehetőséget.

**Sidebar:**

- Számlák áttekintése
- Aktuális megbízások
- Átutalás, befizetés
- Bankkártyák
- Betétek, értékpapírok
- Hitelek
- Ügyintézés
- Beállítások**
  - Belépési jelszó módosítása
  - Elérhetőségi adatok
  - Meghatalmazotti limitek kezelése
  - Másodlagos azonosítók kezelése
  - Fizetési kérelem beállításai
  - Számlahozzáférési jogosultságok kezelése
  - E-mail küldés beállításai
  - Saját limitek lekérdezése**
  - Arrés értesítés beállítása

### 13.8. Árrés értesítés beállítása

Ebben a menüpontban kezelheti a deviza konverziót igénylő bankkártya műveletek során alkalmazott árrésre vonatkozó elektronikus tájékoztató szolgáltatást.

### 13.9. Fizetési kérelem beállításai

Itt tekinthető meg a számákra vonatkozóan a fizetési kérelem állapota (küldhet, és/vagy fogadhat)!

## 14. FIZETÉSI KÉRELMEK

### 14.1. Beérkezett fizetési kérelem

2024.03.15-étől bevezetésre került (elérhetővé vált) a fizetési kérelem fogadása funkció.

Ennek okán a Beérkezett fizetési kérelmek menüpontban:

- Megtekintheti a beérkezett fizetési kérelmeinek listáját.
- A lista nézete alapértelmezetten az aktív (folyamatban lévő) kérelmeket mutatja (ezen felül még választható: Inaktív, Összes nézet).
- A részletes keresési feltételeket opcióban összegre, időintervallumra, és státuszra is kereshet (utóbbi szűrési opció esetében mindig az összes nézetet veszi alapul a keresés).
- Adott és még aktív kérelem Részleteire kattintva a „Beérkezett fizetési kérelem részletei” képernyőn jóváhagyhatja (Kifizetés), és el is utasíthatja (Elutasítás) a beérkező kérelmet.

The screenshot shows the MBH BANK online banking interface. The top navigation bar includes the MBH BANK logo, contact information, and a search bar. The main content area is titled 'Beérkezett fizetési kérelmek' (Incoming payment requests). On the left, there is a navigation menu with options like 'Számikák áttekintése', 'Aktuális megbízások', 'Átutalás, befizetés', 'Fizetési kérelem', and 'Beérkezett fizetési kérelmek' (highlighted). The main area contains filters for 'Aktív', 'Inaktív', and 'Összes' views, and a search bar. Below the filters is a table of payment requests with columns for 'Kedvezményezett neve', 'Kedvezmény számlaszám', 'Státusz', 'Fizetési határidő', and 'Beérkezés dátuma'. A dropdown menu is open over the 'Státusz' column, showing options like 'Folyamatban', 'Visszahívás alatt', 'Elutasított', 'Visszautasított', 'Teljesített', 'Lezárt - Visszahívott', and 'Lezárt - Lejárt'. A 'Részletek' link is visible in the table row.

- Amennyiben a feladó fél a fizetési kérelemhez tartozó összeg és/vagy közlemény mezőt módosíthatónak jelölte, abban az esetben ezen mezőket is módosíthatja a „Beérkezett fizetési kérelem kifizetése” képernyőn a kifizetés aláírása előtt (ami a Részletek/Kifizetés gombra nyomva jelenik meg).
- Amennyiben az összeg és/vagy a közlemény mezőn nem kíván módosítani, abban az esetben a megjelenő üres (módosítható mezőket) hagyja figyelmen kívül és nyomjon a „Rögzít” gombra.
- Írja alá a megbízást a már megszokott módon, annyi kivétellel, hogy az aláírás nem halasztható későbbre, amennyiben megszakítja a folyamatot, akkor elejéről szükséges kezdeni.
- A „Kifizetés” azonnali átutalási megbízásként teljesül, ezért ugyanúgy igaz lesz ár a maximum 20 Millió Forintos limithatár.
- A módosított összeggel és/vagy közleménnyel teljesített megbízás a számlatörténetben látható, a lista nézetben egyelőre nem tekinthető meg.

- A Kifizetett, elutasított, esetlegesen már lejárt fizetési kérelem státusza automatikusan frissül a felületen, és annak megfelelően átkerül a megfelelő szűrési opcióba, azaz nem jelenik meg többet az alapértelmezett aktív nézetben!
- A felületen az elmúlt 90 napban beérkezett fizetési kérelmeket jelenítjük meg.
- A fizetési kérelem érvényességi ideje maximum 60 nap lehet, amíg a fizető fél elfogadhatja vagy elutasíthatja a fizetési kérelmet. Elfogadás vagy elutasítás hiányában az érvényességi idő leteltével a fizetési kérelem automatikusan lejár.
- A Bank által a Beérkezett fizetési kérelmekről postaládaüzenet, és/vagy e-mail értesítés is kiküldésre került. A postaládaüzenetet az Ügyintézés/Értesítések menüpontban tekintheti meg.
- A fizetési kérelem állapotát (jelenleg csak fogadás) egyelőre csak az MBH bankfőkekban van lehetősége módosítani.

Ügyfél: **TESZT ELEK** | Utolsó belépés: 2024-03-10 14:05:05

### Beérkezett fizetési kérelem részletei

**Fizető fél adatai**

Fizető fél neve: Teszt Elek  
 Fizető fél számszáma: HU89103000222222221113281

**Kezdeményező fél adatai**

Kezdeményező fél neve: E21213903  
 Kezdeményező fél számszáma: HU1357600084111111100000000

**Fizetési kérelem adatai**

Fizetési kérelem azonosítója: MKKBHUHO\_\_\_20240220-EL213903102807  
 Összeg: 7 686  
 Összeg módosítható: Igen  
 Közlemény:   
 Közlemény módosítható: Igen  
 Beérkezés dátuma: 2024.02.20 10:26:01  
 Fizetési határidő: 2024.03.20 23:59:59  
 Fizetési kérelem érvényességi köje: 2024.03.20 23:59:59  
 Státusz: Folyamatban  
 Bankközi kérelem azonosítója: 881511

[Vissza](#) [Elutasítás](#) [Kifizetés](#)

Ügyfél: **TESZT ELEK** | Utolsó belépés: 2024-03-10 14:05:05

### Beérkezett fizetési kérelem kifizetése

1. Meghívás rögzítése → 2. Aláírás → 3. Visszagegzeltés

**Fizető fél adatai**

Fizető fél neve: Teszt Elek  
 Fizető fél számszáma: HU89 1030 0002 2222 2222 1111 3281

**Kezdeményező fél adatai**

Kezdeményező fél neve: E21213903  
 Kezdeményező fél számszáma: HU90 5040 0209 1111 1111 0000 0000

**Fizetési kérelem adatai**

Fizetési kérelem azonosítója: MKKBHUHO\_\_\_20240227-EL213903100033  
 Összeg: 2 271 HUF  
 Összeg módosítható: Igen  
 Módosított összeg: 1 000 HUF  
 Közlemény: teszt  
 Közlemény módosítható: Igen  
 Beérkezés dátuma: 2024.02.27 10:10:48  
 Fizetési határidő: 2024.03.27 23:59:59  
 Fizetési kérelem érvényességi köje: 2024.03.27 23:59:59  
 Státusz: Folyamatban  
 Közlemény: módosított  
 Szabad karakterek: 130 db  
 Bankközi kérelem azonosítója: 950486

[Mégsem](#) [Rögzít](#)