

Sehr geehrter Kunde,

wir informieren Sie, dass ab dem 26.05.2017 die folgenden Änderungen im Online-Bankingsystem NetBANKár in Kraft treten:

I. Bestätigung der Anmeldung (Login):

Bei der Anmeldung in dem NetBANKár-System wird nach der Eingabe des Anmeldepasswortes auch eine Bestätigung erforderlich sein, die leicht über die MKB Mobilanwendung vorgenommen werden kann.

Die NetBANKár Genehmigung/Bestätigung kann auf zwei Arten erfolgen:

1. Mit Verwendung der MKB Mobilanwendung

Falls der Benutzer über eine MKB Mobilanwendung verfügt, besteht nach Öffnen der Anwendung auf dem Panel „Bestätigung“ die Möglichkeit zur Bestätigung bzw. Ablehnung der NetBANKár-Anmeldung.

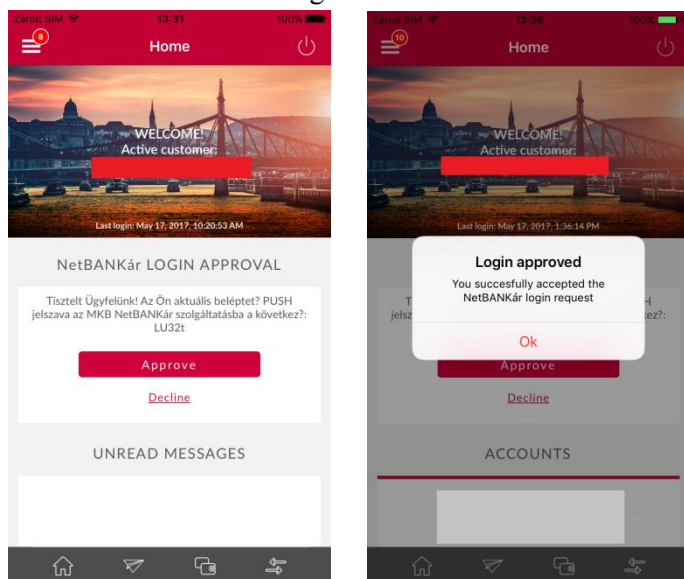
Über die Bestätigung der Anmeldung senden wir auf jeden Fall eine mobile Benachrichtigung.

Das bedeutet, dass der Code, der bei der Anmeldung auf der NetBANKár-Oberfläche erscheint, auch in Form einer mobilen Benachrichtigung an die im NetBANKár registrierte Telefonnummer weitergeleitet wird.

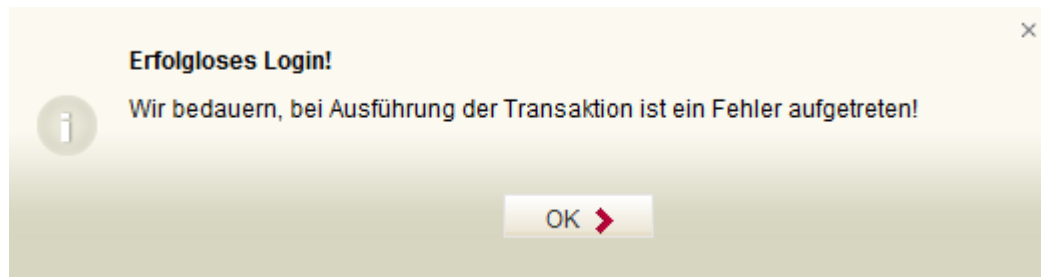


Mit dem Klicken auf die Nachricht meldet Sie das System in der Mobilanwendung an, wo Sie die Anmeldung bestätigen oder ablehnen können.

Bei Bestätigung bestätigt die Mobilanwendung die erfolgreiche Anmeldung, und die Anmeldung im NetBANKár kommt erfolgreich zustande.

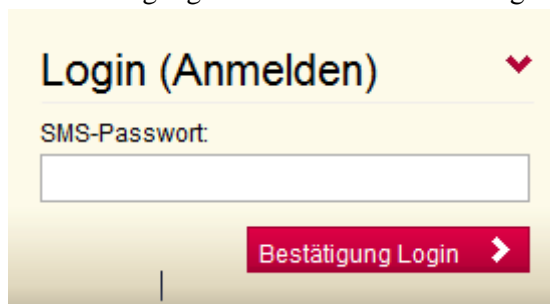


Falls Sie die Anmeldung ablehnen, wird die NetBANKár-Anmeldung als erfolglos gemeldet.



2. Mit SMS-Passwort

Falls der Benutzer über KEINE MKB Mobilanwendung verfügt, sendet die Bank den für die Bestätigung erforderlichen Code per SMS an die zum NetBANKár gehörende Telefonnummer, und nach Eintragung des Codes besteht die Möglichkeit zur Bestätigung der Anmeldung.



Falls von einem Browser bereits die Anmeldebestätigung des Benutzers im NetBANKár-System erfolgte, wird das System bei Verwendung des gleichen Browsers bei der nächsten Anmeldung den Benutzer bereits ohne Bestätigung anmelden. Falls Sie den Browser-Verlauf löschen oder sich von einem anderen PC bzw. mit einem anderen Browser anmelden, wird das System Sie erneut zur Bestätigung der Anmeldung auffordern.

II. Bestätigung der Aufträge

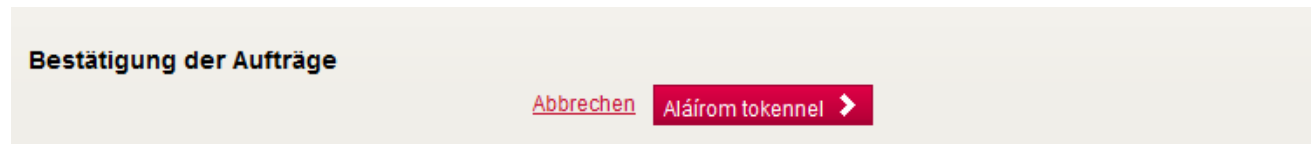
Im NetBANKár-System kann die Bestätigung der Aufträge (Transaktionen) über die MKB Mobilanwendung und auch per SMS einfach durchgeführt werden.

Die Bestätigung der Aufträge kann auf zwei Arten erfolgen:

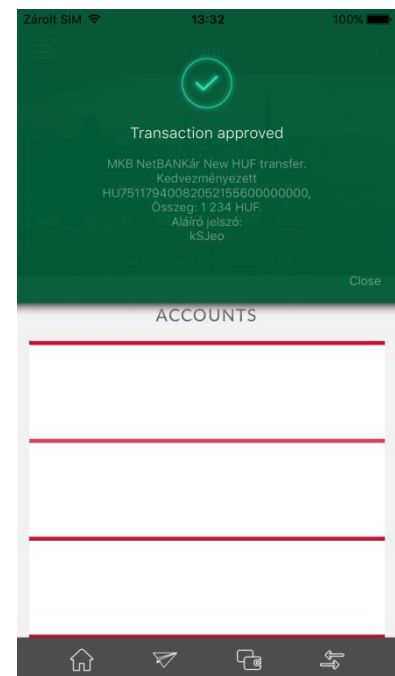
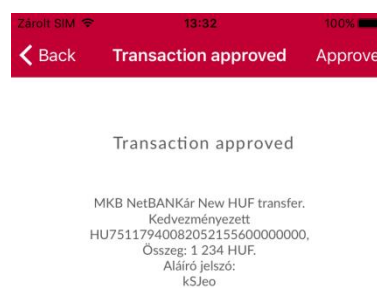
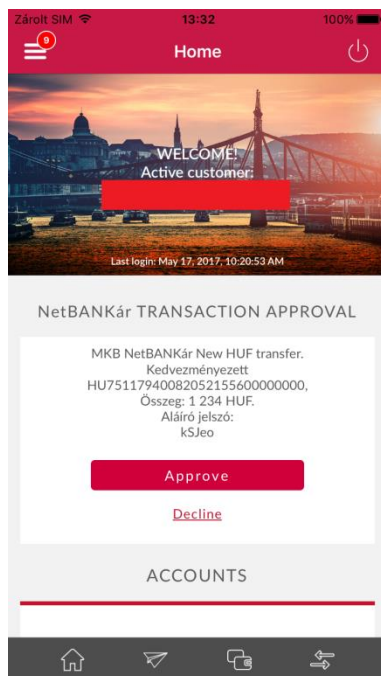
1. Mit Verwendung der MKB Mobilanwendung

Falls der Benutzer über eine MKB Mobilanwendung verfügt, besteht nach der Anmeldung in der App auf dem Panel „Bestätigung der Aufträge“ die Möglichkeit zur Bestätigung bzw. Ablehnung des NetBANKár-Auftrags. Über die Bestätigung des Auftrags senden wir auf jeden Fall eine mobile Benachrichtigung.

Das bedeutet, dass Sie die auf der NetBANKár-Oberfläche eingegebenen Aufträge mit einem Klick auf die Taste „Bestätigen mit Token“ in der MKB Mobilanwendung endgültig bestätigen können. Der Bestätigungscode wird in diesem Fall in Form einer mobilen Benachrichtigung zugestellt.



Mit einem Klick auf die Benachrichtigung und nach dem Öffnen der Mobilanwendung kann der Auftrag (die Transaktion) bestätigt oder abgelehnt werden. Die Bestätigung/Ablehnung muss zweimal bestätigt werden. Danach wird der Auftrag dementsprechend im NetBANKár-System erfüllt.



2. Mit SMS-Code

Falls der Benutzer über keine MKB Mobilanwendung verfügt, sendet die Bank den für die Bestätigung des Auftrags erforderlichen Code per SMS an die zum NetBANKár gehörende Telefonnummer. Nach Eintragung des Codes besteht die Möglichkeit zur Bestätigung des Auftrags (der Transaktion).

Bestätigung der Aufträge

[Abbrechen](#)

Ich bitte um Zusendung von smsTANs. >

Die Bestätigung der Aufträge ändert sich in diesem Fall nicht.

Die Änderungen betreffen sämtliche NetBANKár-Benutzer. Deshalb bitten wir Sie, auch unsere späteren Informationen zu beachten.

Falls Sie Fragen haben, erwarten wir Ihren Anruf unter den folgenden Telefonnummern:

- Privatkunden: 06 40 333 666
- Geschäftskunden: 06 40 333 777
- Aus dem Ausland anrufende Kunden: +36 1 373 3333

Mit freundlichen Grüßen

Ihre MKB Bank Zrt.