



MKB Bank Zrt.

10 011 922 641 911 401
Statisztikai számjel

Féléves beszámoló

készült
a Magyar Számviteli Szabályok szerint

Budapest, 2013. augusztus 27.

2013. június 30.

NEM KONSZOLIDÁLT MÉRLEG
(Magyar Számviteli Szabályok szerint)

	S.sz.	Megnevezés	2012.12.31	2013.06.30
		ESZKÖZÖK (aktívák)		
1	1.	Pénzeszközök	43 609	24 235
2	2.	Állampapírok (3+4+5)	549 990	528 051
3	a)	forgatási célú	547 737	524 797
4	b)	befektetési célú	0	0
5	2/A	Állampapírok értékelési különbözete	2 253	3 254
6	3.	Hítelintézetekkel szembeni követelések (7+8+19+23)	72 096	34 808
7	a)	látraszóló	12 999	9 274
8	b)	egyéb követelés pénzügyi szolgáltatásból (9+14)	58 842	24 655
9	ba)	éven belüli lejáratú	58 842	24 655
10		Ebből: - kapcsolt vállalkozással szemben	18 229	20 728
11		- egyéb részesedési viszonyban lévő vállalkozással szemben	0	0
12		- MNB-vel szemben	34 626	1 726
13		- elszámolóházzal szemben	61	66
14	bb)	éven túli lejáratú	0	0
15		Ebből: - kapcsolt vállalkozással szemben	0	0
16		- egyéb részesedési viszonyban lévő vállalkozással szemben	0	0
17		- MNB-vel szemben	0	0
18		- elszámolóházzal szemben	0	0
19	c)	befektetési szolgáltatásból	255	879
20		Ebből: - kapcsolt vállalkozással szemben	0	0
21		- egyéb részesedési viszonyban lévő vállalkozással szemben	0	0
22		- elszámolóházzal szemben	255	879
23	3/A	Hítelintézetekkel szembeni követelések értékelési különbözete	0	0
24	4.	Ügyfelekkel szembeni követelések (25+32+40)	1 476 522	1 365 888
25	a)	pénzügyi szolgáltatásból (26+29)	1 475 840	1 365 508
26	aa)	éven belüli lejáratú	537 284	168 504
27		Ebből: - kapcsolt vállalkozással szemben	69 487	19 463
28		- egyéb részesedési viszonyban lévő vállalkozással szemben	0	0
29	ab)	éven túli lejáratú	938 556	1 197 004
30		Ebből: - kapcsolt vállalkozással szemben	62 917	100 783
31		- egyéb részesedési viszonyban lévő vállalkozással szemben	0	0
32	b)	befektetési szolgáltatásból (35+36+37+38+39)	562	312
33		Ebből: - kapcsolt vállalkozással szemben	0	0
34		- egyéb részesedési viszonyban lévő vállalkozással szemben	0	0
35	ba)	tőzsdei befektetési szolgáltatási tevékenységből adódó követelés	3	143
36	bb)	tőzsdén kívüli befektetési szolgáltatási tevékenységből adódó követelés	451	58
37	bc)	befektetési szolgáltatási tevékenységből eredő, ügyfelekkel szembeni követelés	108	111
38	bd)	elszámolóházi tevékenységet végző szervezettel szembeni követelés	0	0
39	be)	egyéb befektetési szolgáltatásból adódó követelés	0	0
40	4/A	Ügyfelekkel szembeni követelések értékelési különbözete	120	68
41	5.	Hitelviszonyt megtestesítő értékpapírok, beleértve a rögzített kamatozásúakat is (42+45+53)	14 205	12 205
42	a)	helyi önkormányzatok és egyéb államháztartási szervek által kibocsátott értékpapírok (ide nem értve az állampapírokat) (43+44)	0	0
43	aa)	forgatási célú	0	0
44	ab)	befektetési célú	0	0
45	b)	más kibocsátó által kibocsátott értékpapírok (46+50)	13 854	11 857
46	ba)	forgatási célú	13 854	11 857
47		Ebből: - kapcsolt vállalkozás által kibocsátott	0	0
48		- egyéb részesedési viszonyban lévő vállalkozás által kibocs.	0	0
49		- visszavásárolt saját kibocsátású	9 143	6 838
50	bb)	befektetési célú	0	0
51		Ebből: - kapcsolt vállalkozás által kibocsátott	0	0
52		- egyéb részesedési viszonyban lévő vállalkozás által kibocsátott	0	0
53	5/A	Hitelviszonyt megtestesítő értékpapírok értékelési különbözete	351	348

NEM KONSZOLIDÁLT MÉRLEG
(Magyar Számviteli Szabályok szerint)

	S.sz.	Megnevezés	2012.12.31	2013.06.30
54	6.	Részvények és más változó hozamú értékpapírok (55+58+61)	207	759
55		a) részvények, részesedések forgatási célra	218	180
56		Ebből: - kapcsolt vállalkozás által kibocsátott	0	0
57		- egyéb részesedési viszonyban lévő vállalkozás által kibocs.	0	0
58		b) változó hozamú értékpapírok (59+60)	0	590
59		ba) forgatási célú	0	590
60		bb) befektetési célú	0	0
61	6/A	Részvények és más változó hozamú értékpapírok értékelési különbözete	-11	-11
62	7.	Részvények, részesedések befektetési célra (63+65+67)	215	215
63		a) részvények, részesedések befektetési célra	215	215
64		Ebből: - hitelintézetekben lévő részesedés	0	0
65		b) befektetési célú részvények részesedések értékhelyesbítése	0	0
66		Ebből: - hitelintézetekben lévő részesedés	0	0
67	7/A	Befektetési célú részvények, részesedések értékelési különbözete	0	0
68	8.	Részvények, részesedések kapcsolt vállalkozásban (69+71)	100 922	103 406
69		a) részvények, részesedések befektetési célra	100 922	103 406
70		Ebből: - hitelintézetekben lévő részesedés	24 132	27 204
71		b) befektetési célú részvények részesedések értékhelyesbítése	0	0
72		Ebből: - hitelintézetekben lévő részesedés	0	0
73	9.	Immateriális javak (74+75)	8 324	8 122
74		a) immateriális javak	8 324	8 122
75		b) immateriális javak értékhelyesbítése	0	0
76	10.	Tárgyi eszközök (77+82+87)	3 110	3 372
77		a) pénzügyi és befektetési szolgáltatási célú tárgyi eszközök (78-81-ig)	2 653	2 906
78		aa) ingatlanok	1 758	1 746
79		ab) műszaki berendezések, gépek, felszerelések, járművek	895	1 154
80		ac) beruházások	0	6
81		ad) beruházásra adott előlegek	0	0
82		b) nem közvetlenül pénzügyi és befektetési szolgáltatási célú tárgyi eszközök (83-86-ig)	457	466
83		ba) ingatlanok	34	34
84		bb) műszaki berendezések, gépek, felszerelések, járművek	421	422
85		bc) beruházások	0	0
86		bd) beruházásra adott előlegek	2	10
87		c) tárgyi eszközök értékhelyesbítése	0	0
88	11.	Saját részvények	0	0
89	12.	Egyéb eszközök (90+91+94+95)	25 993	21 348
90		a) készletek	210	93
91		b) egyéb követelések	4 847	5 793
92		Ebből: - kapcsolt vállalkozással szembeni követelés	61	743
93		- egyéb részesedési viszonyban lévővállalkozással szembeni követelés	0	0
94	12/A	Egyéb követelések értékelési különbözete	0	0
95	12/B	Származékos ügyletek pozitív értékelési különbözete	20 936	15 462
96	13.	Aktív időbeli elhatárolások (97+98+99)	13 290	20 676
97		a) bevételek aktív időbeli elhatárolása	12 198	13 305
98		b) költségek, ráfordítások aktív időbeli elhatárolása	1 092	7 371
99		c) halasztott ráfordítások	0	0
100		ESZKÖZÖK ÖSSZESEN: (1+2+6+24+41+54+62+68+73+76+88+89+96)	2 308 483	2 123 085
101		Ebből: - <i>FORGŐESZKÖZÖK (1+2/a+3/a+3/ba+3/c+4/aa+4/b+5/aa+5/ba+6/a+6/ba+11+12+2/A+3A+4A+5A+6/A+12/A+12B)</i>	<i>1 244 066</i>	<i>790 290</i>
102		- <i>BEFEKTETETT ESZKÖZÖK (2/b+3/bb+4/ab+5/ab+5/bb+6/bb+7+8+9+10+7A)</i>	<i>1 051 127</i>	<i>1 312 119</i>


NEM KONSZOLIDÁLT MÉRLEG
(Magyar Számviteli Szabályok szerint)


	S.sz.	Megnevezés	2012.12.31	2013.06.30
103		FORRÁSOK (passzívák)		
104	1.	Hitelintézetekkel szembeni kötelezettségek (105+106+117+121)	612 865	408 574
105		a) látraszóló	2 578	2 653
106		b) meghatározott időre lekötött, pénzügyi szolgáltatásból adódó kötelezettség (107+112)	610 286	404 592
107		ba) éven belüli lejáratú	97 833	45 922
108		Ebből: - kapcsolt vállalkozással szemben	76 404	33 373
109		- egyéb részesedései viszonyban lévő vállalkozással szemben	0	0
110		- MNB-vel szemben	0	0
111		- elszámolóházzal szemben	0	0
112		bb) éven túli lejáratú	512 453	358 670
113		Ebből: - kapcsolt vállalkozással szemben	402 203	245 004
114		- egyéb részesedései viszonyban lévő vállalkozással szemben	0	0
115		- MNB-vel szemben	0	0
116		- elszámolóházzal szemben	0	0
117		c) befektetési szolgáltatásból	1	1 329
118		Ebből: - kapcsolt vállalkozással szemben	0	0
119		- egyéb részesedései viszonyban lévő vállalkozással szemben	0	0
120		- elszámolóházzal szemben	0	1 328
121	1/A	Hitelintézetekkel szembeni kötelezettségek értékelési különbözete	0	0
122	2.	Ügyfelekkel szembeni kötelezettségek (123+127+137+145)	1 242 595	1 230 956
123		a) takarékbetétek (124-126-ig)	135	120
124		aa) látraszóló	0	0
125		ab) éven belüli lejáratú	128	113
126		ac) éven túli lejáratú	7	7
127		b) egyéb kötelezettségek pénzügyi szolgáltatásból (128+131+134)	1 241 395	1 229 371
128		ba) látraszóló	384 190	429 369
129		Ebből: - kapcsolt vállalkozással szemben	26 855	20 382
130		- egyéb részesedései viszonyban lévő vállalkozással szemben	35	23
131		bb) éven belüli lejáratú	806 703	744 985
132		Ebből: - kapcsolt vállalkozással szemben	6 021	7 746
133		- egyéb részesedései viszonyban lévő vállalkozással szemben	214	2 080
134		bc) éven túli lejáratú	50 502	55 017
135		Ebből: - kapcsolt vállalkozással szemben	0	0
136		- egyéb részesedései viszonyban lévő vállalkozással szemben	0	0
137		c) befektetési szolgáltatásból (140+141+142+143+144)	1 065	1 465
138		Ebből: - kapcsolt vállalkozással szemben	0	0
139		- egyéb részesedései viszonyban lévő vállalkozással szemben	0	0
140		ca) tőzsdéi befektetési szolgáltatási tevékenységből adódó kötelezettség	0	0
141		cb) tőzsdén kívüli befektetési szolgáltatási tevékenységből adódó kötelezettség	0	0
142		cc) befektetési szolgáltatási tevékenységből adódó, ügyfelekkel szembeni kötelezettség	1 065	1 465
143		cd) elszámolóházi tevékenységet végző szervezettel szembeni kötelezettség	0	0
144		ce) egyéb befektetési szolgáltatásból adódó kötelezettség	0	0
145	2/A	Ügyfelekkel szembeni kötelezettségek értékelési különbözete	0	0
146	3.	Kibocsátott értékpapír miatt fennálló kötelezettség (147+154+161+168)	173 129	193 512
147		a) kibocsátott kötvények (148+151)	173 129	193 512
148		aa) éven belüli lejáratú	44 275	9 578
149		Ebből: - kapcsolt vállalkozással szemben	0	0
150		- egyéb részesedései viszonyban lévő vállalkozással szemben	0	0
151		ab) éven túli lejáratú	128 854	183 934
152		Ebből: - kapcsolt vállalkozással szemben	0	0
153		- egyéb részesedései viszonyban lévő vállalkozással szemben	0	0
154		b) kibocsátott egyéb hitelviszonyt megtestesítő értékpapírok (155+158)	0	0
155		ba) éven belüli lejáratú	0	0
156		Ebből: - kapcsolt vállalkozással szemben	0	0
157		- egyéb részesedései viszonyban lévő vállalkozással szemben	0	0
158		bb) éven túli lejáratú	0	0
159		Ebből: - kapcsolt vállalkozással szemben	0	0
160		- egyéb részesedései viszonyban lévő vállalkozással szemben	0	0

NEM KONSZOLIDÁLT MÉRLEG
(Magyar Számviteli Szabályok szerint)

	S.sz.	Megnevezés	2012.12.31	2013.06.30
161		c) számviteli szempontból értékpapírként kezelt, de a Tpt. szerint értékpapírnak nem minősülő hitelviszonyt megtestesítő okiratok (162+165)	0	0
162		ca) éven belüli lejáratú	0	0
163		Ebből: - kapcsoló vállalkozással szemben	0	0
164		- egyéb részesedései viszonyban lévő vállalkozással szemben	0	0
165		cb) éven túli lejáratú	0	0
166		Ebből: - kapcsoló vállalkozással szemben	0	0
167		- egyéb részesedései viszonyban lévő vállalkozással szemben	0	0
168	3/A	Kibocsátott kötvények értékelési különbözete	0	0
169	4.	Egyéb kötelezettségek (170+174+177)	31 865	35 636
170		a) éven belüli lejáratú	12 951	16 596
171		Ebből: - kapcsoló vállalkozással szemben	17	0
172		- egyéb részesedései viszonyban lévő vállalkozással szemben	0	0
173		- szövetkezeti formában működő hitelintézetnél tagok más vagyoni hozzájárulása	0	0
174		b) éven túli lejáratú	0	0
175		Ebből: - kapcsoló vállalkozással szemben	0	0
176		- egyéb részesedései viszonyban lévő vállalkozással szemben	0	0
177	4/A	Származékos ügyletek negatív értékelési különbözete	18 914	19 040
178	5.	Passzív időbeli elhatárolások (179+180+181)	19 570	17 668
179		a) bevételek passzív időbeli elhatárolása	453	448
180		b) költségek, ráfordítások passzív időbeli elhatárolása	19 099	17 202
181		c) halasztott bevételek	18	18
182	6.	Céltartalékok (183+184+185+186)	8 189	1 173
183		a) céltartalék nyugdíjra és végkielégítésre	0	0
184		b) kockázati céltartalék függő és jövőbeni kötelezettségekre	6 910	1 173
185		c) általános kockázati céltartalék	1 279	0
186		d) egyéb céltartalék	0	0
187	7.	Hátrasorolt kötelezettségek (188+191+192)	101 271	101 857
188		a) alárendelt kölcsöntőke	101 271	101 857
189		Ebből: - kapcsoló vállalkozással szemben	101 271	101 857
190		- egyéb részesedései viszonyban lévő vállalkozással szemben	0	0
191		b) szövetkezeti formában működő hitelintézetnél a tagok más vagyoni hozzájárulása	0	0
192		c) egyéb hátrasorolt kötelezettség	0	0
193		Ebből: - kapcsoló vállalkozással szemben	0	0
194		- egyéb részesedései viszonyban lévő vállalkozással szemben	0	0
195	8.	Jegyzett tőke	108 936	145 250
196		Ebből: - visszavásárolt tulajdoni részesedés névértéken	0	0
197	9.	Jegyzett, de még be nem fizetett tőke (-)	0	0
198	10.	Tőketartalék (199+200)	220 287	220 287
199		a) a részvény, részesedés névértéke és kibocsátási értéke közötti különbözet (ázsio)	220 226	220 226
200		b) egyéb	61	61
201	11.	Általános tartalék	0	0
202	12.	Eredménytartalék (±)	-124 221	-212 559
203	13.	Lekötött tartalék	176	106
204	14.	Értékelési tartalék	2 353	3 447
205		a) érték helyesbítés értékelési tartaléka	0	0
206		a) valós értékelés értékelési tartaléka	2 353	3 447
207	15.	Mérleg szerinti eredmény (±)	-88 532	-22 822
208		FORRÁSOK ÖSSZESEN: (104+122+146+169+178+182+187+195+197+198+201+202+203+204+207+207/a+207/b)	2 308 483	2 123 085
209		<i>Ebből: - RÖVID LEJÁRATÚ KÖTELEZETTSÉGEK</i> <i>(1/a+1/ba+1/c+2/aa+2/ab+2/ba+2/bb+2/c+3/aa+3/ba+3/ca+4/a)</i>	<i>1 368 638</i>	<i>1 271 050</i>
210		<i>- HOSSZÚ LEJÁRATÚ KÖTELEZETTSÉGFÉK</i> <i>(1/bb+2/ac+2/bc+3/ab+3/bb+3/cb+4/b+7+3/A)</i>	<i>793 087</i>	<i>699 485</i>
211		<i>- SAJÁT TŐKE (8-9+10+11±12+13+14±15)</i>	<i>118 999</i>	<i>133 709</i>

Budapest, 2013. augusztus 27.


Dr. Simák Pál
elnök-vezérigazgató


Rádi János
igazgató


NEM KONSZOLIDÁLT EREDMÉNYKIMUTATÁS
(Magyar Számviteli Szabályok szerint)


	S.sz.	Megnevezés	2012.06.30	2013.06.30
1	1.	Kapott kamatok és kamatjellegű bevételek (2+5)	62 907	47 543
2		a) rögzített kamatozású hitelviszonyt megtestesítő értékpapírok után kapott (járó) kamatbevételek	16 094	14 440
3		Ebből: - kapcsoló vállalkozástól	0	0
4		- egyéb részesedési viszonyban lévő vállalkozástól	0	0
5		b) egyéb kapott kamatok és kamatjellegű bevételek	46 813	33 103
6		Ebből: - kapcsoló vállalkozástól	3 638	2 596
7		- egyéb részesedési viszonyban lévő vállalkozástól	0	0
8	2.	Fizetett kamatok és kamatjellegű ráfordítások	44 416	32 945
9		Ebből: - kapcsoló vállalkozásnak	9 780	5 836
10		- egyéb részesedési viszonyban lévő vállalkozásnak	102	18
11		KAMATKÜLÖNBÖZET (1-8)	18 491	14 598
12	3.	Bevételek értékpapírokból (13+14+15)	501	667
13		a) bevételek forgatási célú részvényekből, részesedésekből (osztalék, részesedés)	40	14
14		b) bevételek kapcsoló vállalkozásban lévő részesedésekből (osztalék, részesedés)	432	653
15		c) bevételek egyéb részesedésekből (osztalék, részesedés)	29	0
16	4.	Kapott (járó) jutalék- és díjbevételek (17+20)	9 820	14 655
17		a) egyéb pénzügyi szolgáltatás bevételeiből	8 685	13 225
18		Ebből: - kapcsoló vállalkozástól	72	86
19		- egyéb részesedési viszonyban lévő vállalkozástól	0	1
20		b) befektetési szolgáltatások bevételeiből (kivéve a kereskedési tevékenység bevételeit)	1 135	1 430
21		Ebből: - kapcsoló vállalkozástól	223	177
22		- egyéb részesedési viszonyban lévő vállalkozástól	1	1
23	5.	Fizetett (fizetendő) jutalék- és díjrátfordítások (24+27)	3 949	3 826
24		a) egyéb pénzügyi szolgáltatás ráfordításaiból	3 823	3 680
25		Ebből: - kapcsoló vállalkozásnak	6	6
26		- egyéb részesedési viszonyban lévő vállalkozásnak	0	0
27		b) befektetési szolgáltatások ráfordításaiból (kivéve a kereskedési tevékenység ráfordításait)	126	146
28		Ebből: - kapcsoló vállalkozásnak	0	10
29		- egyéb részesedési viszonyban lévő vállalkozásnak	0	0
30	6.	Pénzügyi műveletek nettó eredménye (31-35+39-44)	8 602	5 334
31		a) egyéb pénzügyi szolgáltatás bevételeiből	1 511	8 191
32		Ebből: - kapcsoló vállalkozástól	0	0
33		- egyéb részesedési viszonyban lévő vállalkozástól	0	0
34		- értékelési különbözet	0	0
35		b) egyéb pénzügyi szolgáltatás ráfordításaiból	7 820	420
36		Ebből: - kapcsoló vállalkozásnak	0	0
37		- egyéb részesedési viszonyban lévő vállalkozásnak	0	0
38		- értékelési különbözet	0	0
39		c) befektetési szolgáltatás bevételeiből (kereskedési tevékenység bevétele)	40 476	20 694
40		Ebből: - kapcsoló vállalkozástól	0	0
41		- egyéb részesedési viszonyban lévő vállalkozástól	0	0
42		- forgatási célú értékpapírok értékvesztésének visszairása	1 515	958
43		- értékelési különbözet	31 780	9 431
44		d) befektetési szolgáltatás ráfordításaiból (kereskedési tevékenység ráfordítása)	25 565	23 131
45		Ebből: - kapcsoló vállalkozásnak	0	0
46		- egyéb részesedési viszonyban lévő vállalkozásnak	0	0
47		- forgatási célú értékpapírok értékvesztése	650	156
48		- értékelési különbözet	17 539	14 941
49	7.	Egyéb bevételek üzleti tevékenységből (50+53)	2 787	25 419
50		a) nem pénzügyi és befektetési szolgáltatás bevételei	1 618	1 490
51		Ebből: - kapcsoló vállalkozástól	188	183
52		- egyéb részesedési viszonyban lévő vállalkozástól	0	0
53		b) egyéb bevételek	1 169	23 929
54		Ebből: - kapcsoló vállalkozástól	0	0
55		- egyéb részesedési viszonyban lévő vállalkozástól	0	0
56		- készletek értékvesztésének visszairása	0	27

NEM KONSZOLIDÁLT EREDMÉNYKIMUTATÁS
(Magyar Számviteli Szabályok szerint)

	S.sz.	Megnevezés	2012.06.30	2013.06.30
57	8.	Általános igazgatási költségek (58+66)	24 694	20 784
58		a) személyi jellegű ráfordítások (59+60+63)	12 376	9 865
59		aa) bérköltség	8 597	7 170
60		ab) személyi jellegű egyéb kifizetések	1 057	520
61		Ebből: - társadalombiztosítási költségek	135	119
62		= nyugdíjjal kapcsolatos költségek	19	11
63		ac) bérjárulékok	2 722	2 175
64		Ebből: - társadalombiztosítási költségek	2 535	2 019
65		= nyugdíjjal kapcsolatos költségek	0	0
66		b) egyéb igazgatási költségek (anyagjellegű ráfordítások)	12 318	10 919
67	9.	Értékcsokkenési leírás	1 161	1 255
68	10.	Egyéb ráfordítások üzleti tevékenységből (69+72)	11 743	41 685
69		a) nem pénzügyi és befektetési szolgáltatás ráfordításai	1 365	1 267
70		Ebből: - kapcsoló vállalkozásnak	0	2
71		- egyéb részesedési viszonyban lévő vállalkozásnak	0	0
72		b) egyéb ráfordítások	10 378	40 418
73		Ebből: - kapcsoló vállalkozásnak	0	1
74		- egyéb részesedési viszonyban lévő vállalkozásnak	0	0
75		- készletek értékvesztése	0	20
76	11.	Értékvesztés követelések után és kockázati céltartalékképzés a függő és biztos (jövőbeni) kötelezettségekre (77+78)	32 840	48 878
77		a) értékvesztés követelések után	32 114	48 472
78		b) kockázati céltartalékképzés a függő és biztos (jövőbeni) kötelezettségekre	726	406
79	12.	Értékvesztés visszairása követelések után és kockázati céltartalék felhasználása a függő és biztos (jövőbeni) kötelezettségekre (80+81)	22 780	36 753
80		a) értékvesztés visszairása követelések után	20 542	30 638
81		b) kockázati céltartalék felhasználása a függő és biztos (jövőbeni) kötelezettségekre	2 238	6 115
82	12/A.	Általános kockázati céltartalék képzés és felhasználás különbözete	605	1 279
83	13.	Értékvesztés a befektetési célú, hitelviszonyt megtestesítő értékpapírok, kapcsoló és egyéb részesedési viszonyban lévő vállalkozásban való részvények, részesedések után	557	6 548
84	14.	Értékvesztés visszairása a befektetési célú, hitelviszonyt megtestesítő értékpapírok, kapcsoló- és egyéb részesedési viszonyban lévő vállalkozásban való részvények, részesedések után	272	2 321
85	15.	Szokásos (üzleti) tevékenység eredménye	-11 086	-21 950
86		Ebből: - PÉNZÜGYI ÉS BEFEKTETÉSI SZOLGÁLTATÁS EREDMÉNYE (1-2+3+4-5+6+7/b-8-9-10/b-11+12+12/A.-13+14)	-11 339	-22 173
87		- NEM PÉNZÜGYI ÉS BEFEKTETÉSI SZOLGÁLTATÁS EREDMÉNYE (7/a-10/a)	253	223
88	16.	Rendkívüli bevételek	8	0
89	17.	Rendkívüli ráfordítások	154	753
90	18.	Rendkívüli eredmény (16-17)	-146	-753
91	19.	Adózás előtti eredmény (±15±18)	-11 232	-22 703
92	20.	Adófizetési kötelezettség	266	119
93	21.	Adózott eredmény (±19-20)	-11 498	-22 822
94	22.	Általános tartalékképzés, felhasználás (±)	0	0
95	23.	Eredménytartalék igénybevétele osztalékra, részesedésre	0	0
96	24.	Jóváhagyott osztalék, részesedés	0	0
97		Ebből: - kapcsoló vállalkozásnak	0	0
98		- egyéb részesedési viszonyban lévő vállalkozásnak	0	0
99	25.	Mérleg szerinti eredmény (±21±22+23-24)	-11 498	-22 822

Budapest, 2013. augusztus 27.


Dr. Simák Pál
elnök-vezérigazgató


Rádi János
igazgató

NYILATKOZAT

24/2008 (VIII.15) PM rendelet alapján

a 2013. évi nem konszolidált féléves beszámolóról és vezetőségi jelentésről


Az MKB Bank Zrt. (a továbbiakban: Bank) a Bank nem konszolidált féléves beszámolójára vonatkozóan az alábbi nyilatkozatot teszi:

A Bank kijelenti, hogy a nem konszolidált féléves beszámoló az alkalmazható számviteli előírások alapján készült. A Bank érintett szakértőinek és döntéshozó vezetőinek legjobb tudása szerint elkészített nem konszolidált féléves beszámoló valós és megbízható képet ad a Bank mint értékpapír kibocsátó eszközeiről, kötelezettségeiről, pénzügyi helyzetéről, valamint nyereségéről és veszteségéről.

A nem konszolidált féléves beszámolóról független könyvvizsgálói jelentés nem készült.

A Bank kijelenti továbbá, hogy a vezetőségi jelentés megbízható képet ad a Bank mint értékpapír kibocsátó helyzetéről, fejlődéséről és teljesítményéről, ismertette a pénzügyi év hátralevő hat hónapját érintő főbb kockázatokat és bizonytalansági tényezőket.

Budapest, 2013. augusztus 27.



Dr. Simák Pál
elnök-vezérigazgató



Rádi János
igazgató

VEZETŐSÉGI JELENTÉS

2013 első felében Magyarország és a régió számára a korábbiaknál lényegesen kedvezőbb nemzetközi környezet biztosított lehetőséget a gazdaság számára a konszolidációra és további növekedésre. Az Egyesült Államok mennyiségi lazító programja folytatódott, amely mellé az új japán gazdasági vezetés is csatlakozott. A kínai termelés és növekedés érezhetően csökkenő lendülettel ugyan, de továbbra is robusztus mértékben emelkedett. Európában a ciprusi válság események konszolidációjával a banki betétesek szerepe újraértékelődött, viszont újabb aktív válságmenedzselésre nem volt szükség. A továbbra is alacsony nemzetközi hozamszintek lehetőséget biztosítottak a régió stabil országainak az alacsony költségszint melletti államháztartás finanszírozására.

A magyar gazdaságpolitika az elmúlt években több alkalommal bizonyította, hogy képes a fiskális egyensúly érdekében intézkedéseket tenni. Így a 2010-2012-es időszak 3% alatti GDP arányos államháztartási hiány és a több körös Európa Bizottsági egyeztetést követően kialakult 2013-as és 2014-es költségvetési pálya biztosítása mellett az EU megszüntette az ország ellen a 2004 óta fennálló túlzott deficit eljárást. A pénzügyi stabilitás elérésének súlyos növekedési ára volt és - bár az első negyedévi GDP alapján Magyarország technikai értelemben kikerült a recesszióból (negyedév/negyedév alapon 0,7%-kal növekedett) – éves szinten visszaesett (-0.9%), lényegesen elmaradva több régió belüli állam gazdaságának gyorsulásától. A növekedési áldozat leginkább az állami központosító, adó centralizációs törekvések felerősödésével, a hatékony szerkezeti reformok elmaradásával és az átfogó kiadás csökkentő intézkedések hiányában szembetűnő.

Az kedvező fiskális deficit pálya fenntarthatóságát rövid távon leginkább újabb különadók bevezetésével és további emelésével (tranzakciós illeték, banki külön befizetés, telekom adó, média adó, kamat jövedelmek utáni járulék) lehetett elérni; illetve további ÁFA emelés lehetősége is felmerült. Bár a pálya középtávú fenntarthatóságában nem múlt el a bizonytalanság, az ország kockázati felára lényegesen javult (de megőrizte lemaradását a régió többi államához képest). Lehetővé vált az államháztartás finanszírozása tartósan külső segítség nélkül. A lakossági vezetékes energiahordozók árának központi szabályozással történő megvalósult és tervezett csökkentése egyszeri hatásként csökkentette az inflációt, középtávon további esést eredményezhet az amúgy is rekord alacsony beruházási rátában. Ennek is a figyelembe vételével az MNB az irányadó kamatrátát minden hónapban 25bp-tal csökkentve június végére 4.25%-ra engedte le az alapkamatot (augusztusra 4.0%). A kamatcsökkentési folyamat alatt a forint árfolyama egy viszonylag szűk 295 forint körüli sávban mozgott az euróval szemben.

Az MNB igazodva a nemzetközi trendekhez növekedési programot hirdetett (többek között bizonyos feltételek mellett 0%-os refinanszírozási forrást biztosítva a bankok részére), amely a második félévben zárul és várható némi élénkítő hatása. Ugyanakkor az újabb egyszeri banki befizetés a költségvetésbe, a nem teljesen áthárított, de megemelt mértékű tranzakciós illeték és a devizahitelek megmentésére vonatkozó újabb elképzelések különösen a második félévben a banki források biztosításának szűkebb keret adhatnak. Így összességében további eszköz oldali alkalmazkodás várható a bankrendszerben, idén akár a 100%-os hitel-betét rátát is megközelítve. Az új hitelezés csökkenése negatív hatással van a tartósan nem-fizető ügyfélhitelek arányára is, ugyanakkor ennek a további növekedése már nem várható. A kormányzat – a csökkenő külföldi érkező források kompenzálására – a hazai tulajdonosi kör megerősítését célozta meg a bankrendszerben, mely keretet adott a takarékszövetkezeti rendszer átalakításához és az állami szerep további növeléséhez is.

Ebben a környezetben 2013. I. félév végén az MKB Bank Zrt. MSZSZ szerinti mérlegfőösszege 2012. év végéhez képest 8,0%-kal kisebb 2.123,1 Mrd Ft volt. A Bank bruttó eredménye¹ az időszak végén 30,6 Mrd Ft volt, ami 10,2%-kal marad el 2012. I. félév végén elért eredménytől. Fundamentálisan tekintve alapvetően a kamatszint csökkenésének (alapkamat 2012. júniusi 6,75%-ról 2013. júniusra 4,25%-ra csökkent), a folytatódó eszközoldali alkalmazkodásnak és a tranzakciós illetékeknek köszönhetően a bruttó eredmény 19%-kal maradt el az előző év azonos időszakától. A 2012 első félévében beindított kétéves átalakulási program eredményeképp a banküzemi költségek 14,8%-kal mérséklődtek. Mindezek eredőjeként 2013 I. félévében az MKB Bank üzemi eredménye - 6,9 Mrd Ft-ot tett ki. A banki különadó valamint a tranzakciós illeték negatív hatását kiszűrve az üzemi eredmény pozitív (11m Ft) volt. A gazdasági környezet változatlanul kedvezőtlen, mely kihat a portfólió minőségére. Jóllehet az MKB Bank kockázati költségei mérsékeltebbek voltak, mint 2012 hasonló időszakában a korábbi kiugró tartalékképzés miatt. Azonban a költségracionalizálással együttesen sem tudták a csökkenő bruttó bevétel és extra adójellegű elvonások együttes hatását ellensúlyozni, ezért a Bank 22,8 MrdFt veszteséget realizált 2013 I. félévkor.

AZ EGYES ÜZLETÁGAK TELJESÍTMÉNYE

WHOLESALE BANKSZOLGÁLTATÁSOK²

2013. I. félév végén a vállalati számlavezető ügyfelek száma (beleértve a nagyvállalati, intézményi és középvállalati ügyfelek számát) meghaladta a 13.000-et. A Bank nagyvállalati, középvállalati, projekt és intézményi ügyfelei részére folyósított hiteleinek záróállománya, ideértve a speciális kezelésben lévő portfóliót, 2013. I. félév végén 1.143 Mrd Ft-ot ért el (2012 I.: 1.325 Mrd Ft). A nem pénzügyi vállalati hitelezésben az MKB Bank piaci részesedése a félév végén 13,4% volt (2012 I.: 14,1%). A nagy-, és középvállalati és intézményi betétállományok 2013. június végén 641 Mrd Ft-ot tettek ki (2012 I.: 630 Mrd Ft), a Bank belföldi piaci részesedése a nem pénzügyi vállalati betétgyűjtésben 9,7% (2012 I.: 11,0%) volt.

Nagyvállalati ügyfélkapcsolatok

A Bank nagyvállalati ügyfeleinek és leányvállalataiknak száma az időszak végén meghaladta a 900-at. A core nagyvállalati kihelyezések záróállománya 2013. I. félév végén 185 Mrd Ft-ot volt, míg számla- és betétállományuk 330 Mrd Ft- ért el.

Középvállalati ügyfelek

A Bank középvállalati ügyfeleinek száma az időszak végén megközelítette a 13 ezret. Ezen ügyfeleknek nyújtott hitelek záróállománya 2013. június végén 274 Mrd Ft-t tett ki (2012 I.: 286 Mrd Ft), míg számla és betétállományuk 2013. I. félévi záróértéke 283 Mrd Ft volt (2012 I.: 234 Mrd Ft).

RETAIL BANKSZOLGÁLTATÁSOK

Lakossági ügyfelek

2013. I. félév végére a Bank lakossági ügyfeleinek száma elérte a 380 ezret. A Bank sikeresen tudta tovább erősíteni piaci pozícióját a háztartások megtakarításaiban: a betétek+kötvény+befektetési

¹ amely az üzleti bevételeket tartalmazza, az adó jellegű tételektől mentesen

² A kisvállalkozások a retail üzletág részét képezik az MKB Bank-ban, de a hitel és betétállományuk a szektorstatisztikák miatt a vállalati piacrész-számításoknál kerülnek figyelembe vételre.

alap összesített állománya 2013. május végén 667,6 Mrd Ft-t ért el. A Bank piaci részesedése 2013. májusra 6,2%-ra emelkedett. Ezen belül, a lakossági ügyfelek számla- és betétállománya 448 Mrd Ft-ot tett ki (2012. I.: 496 Mrd Ft), ez 5,6%-os piaci részesedésnek felelt meg (2012 I.: 6,0%), miközben a részükre értékesített MKB kötvények állománya névértéken 165 Mrd Ft volt. A Bank lakossági hiteleinek záróállománya 2013. I. félév végén megközelítette a 423 Mrd Ft-ot (2012. I.: 438 Mrd Ft); a Bank piaci részesedése 5,9%-os (2012 I.: 5,8%).

Private banking

Az MKB Privát Bankári üzletága által kiszolgált ügyfelek száma a félév végére tovább növekedve megközelítette az 1.900-at (2012. I. félév: 1.800), míg az üzletág által kezelt vagyon szintén növekedve a 267 Mrd Ft-ot (2012. I. félév: 243 Mrd Ft)

Kisvállalkozások

A Bank kisvállalati ügyfeleinek száma a félév végére megközelítette a 46.500-at. Az ügyfélkörnek kihelyezett hitelállomány 2013. I. félév végén 25 Mrd Ft volt (2012. I.: 27 Mrd Ft), míg a betétállomány közel 147 Mrd Ft-ot ért el (2012. I.: 132 Mrd Ft).


PÉNZ- ÉS TŐKEPIAC, BEFEKTETÉSI SZOLGÁLTATÁSOK

2013 első félévében tovább tartott a jegybanki beavatkozások kedvező hatása a nemzetközi pénzpiacokra, inkább konszolidáltan hatva a folyamatokra, miközben a hazai piacon alacsony infláció mellett gyors ütemű jegybanki kamatcsökkentési ciklus volt jellemző a hozamokat is lefelé nyomva, viszonylag szűk sávban ingadozó gyenge hazai devizával. Nagyvonalakban ez a keretrendszer hatott a pénz- és tőkepiaci, ill. befektetési szolgáltatások teljesítményére.

Az MKB befektetési alapok piaci részesedése 2013. I. félév végén 3,52 %-ot ért el (2012. I.: 3,98%), míg a kezelt állomány az időszak végén 139 Mrd Ft volt. A Bank 4,1%-os piaci részesedést ért el az elsődleges állampapír-forgalmazók rangsorában a tárgyidőszak végén. Az MKB azonnali FX ügyfélforgalomban 2013 I. félévében 11,5 % piacrészt tudhatott magáénak (2012. I.: 12,2%; 2012: 12,1%)

Az MKB Bank továbbra is az egyik legnagyobb szereplő a belföldi kötvénypiacon (hitelintézeti, nem jelzálog kibocsátások), saját belföldi kibocsátású kötvényállománya az időszak végén 180 Mrd Ft volt.

Budapest, 2013. augusztus 27.


Dr. Simák Pál
elnök-vezérigazgató


Rádi János
igazgató